

## GOBIERNO DEL ESTADO DE CHIAPAS

# 11322 PROCURADURIA AMBIENTAL EN EL ESTADO DE CHIAPAS

INFORMACION PRESUPUESTAL AL PRIMER  
TRIMESTRE DEL 2018

---

**INFORMACIÓN ARMONIZADA  
CONAC**

---

---

**ESTADOS E INFORMES  
PRESUPUESTARIOS**

---


SISTEMA CONTABLE 2018  
ESTADO ANALÍTICO DE INGRESOS  
DEL 1o. DE ENERO AL 31 DE MARZO DE 2018

Fecha: 16/04/2018  
Página 1 de 1

RUBRO DE INGRESOS	INGRESO					DIFERENCIA (RECAUDADO - ESTIMADO)
	ESTIMADO	AMPLIACIONES Y REDUCCIONES	MODIFICADO	DEVENGADO	RECAUDADO	
Impuestos	0.00	0.00	0.00	0.00	0.00	0.00
Cuotas y Aportaciones de Seguridad Social	0.00	0.00	0.00	0.00	0.00	0.00
Contribuciones de Mejoras	0.00	0.00	0.00	0.00	0.00	0.00
Derechos	0.00	0.00	0.00	0.00	0.00	0.00
Productos	0.00	0.00	0.00	0.00	0.00	0.00
Corriente	0.00	0.00	0.00	0.00	0.00	0.00
Capital	0.00	0.00	0.00	0.00	0.00	0.00
Aprovechamientos	0.00	0.00	0.00	0.00	0.00	0.00
Corriente	0.00	0.00	0.00	0.00	0.00	0.00
Capital	0.00	0.00	0.00	0.00	0.00	0.00
Ingresos por Venta de Bienes y Servicios	0.00	0.00	0.00	0.00	0.00	0.00
Participaciones y Aportaciones	0.00	0.00	0.00	0.00	0.00	0.00
Transferencias, Asignaciones, Subsidios y Otras Ayudas	0.00	0.00	0.00	0.00	0.00	0.00
Ingresos Derivados de Financiamientos	0.00	0.00	0.00	0.00	0.00	0.00
<b>Total</b>	<b>0.00</b>	<b>0.00</b>	<b>0.00</b>	<b>0.00</b>	<b>0.00</b>	<b>0.00</b>
<b>Ingresos Excedentes</b>						<b>0.00</b>

RUBRO DE INGRESOS	INGRESO					DIFERENCIA (RECAUDADO - ESTIMADO)
	ESTIMADO	AMPLIACIONES Y REDUCCIONES	MODIFICADO	DEVENGADO	RECAUDADO	
Ingresos del Gobierno	0.00	0.00	0.00	0.00	0.00	0.00
Impuestos	0.00	0.00	0.00	0.00	0.00	0.00
Contribuciones de Mejoras	0.00	0.00	0.00	0.00	0.00	0.00
Derechos	0.00	0.00	0.00	0.00	0.00	0.00
Productos	0.00	0.00	0.00	0.00	0.00	0.00
Corriente	0.00	0.00	0.00	0.00	0.00	0.00
Capital	0.00	0.00	0.00	0.00	0.00	0.00
Aprovechamientos	0.00	0.00	0.00	0.00	0.00	0.00
Corriente	0.00	0.00	0.00	0.00	0.00	0.00
Capital	0.00	0.00	0.00	0.00	0.00	0.00
Participaciones y Aportaciones	0.00	0.00	0.00	0.00	0.00	0.00
Transferencias, Asignaciones, Subsidios y Otras Ayudas	0.00	0.00	0.00	0.00	0.00	0.00
Ingresos de organismos y Empresas	0.00	0.00	0.00	0.00	0.00	0.00
Cuotas y Aportaciones de Seguridad Social	0.00	0.00	0.00	0.00	0.00	0.00
Ingresos por Venta de Bienes y Servicios	0.00	0.00	0.00	0.00	0.00	0.00
Transferencias, Asignaciones, Subsidios y Otras Ayudas	0.00	0.00	0.00	0.00	0.00	0.00
Ingresos Derivados de Financiamiento	0.00	0.00	0.00	0.00	0.00	0.00
Ingresos Derivados de Financiamientos	0.00	0.00	0.00	0.00	0.00	0.00
<b>Total</b>	<b>0.00</b>	<b>0.00</b>	<b>0.00</b>	<b>0.00</b>	<b>0.00</b>	<b>0.00</b>
<b>Ingresos Excedentes</b>						<b>0.00</b>

NO APLICA




SISTEMA CONTABLE 2018  
ENDEUDAMIENTO NETO  
DEL 1o. DE ENERO AL 31 DE MARZO DE 2018

Fecha: 16/04/2018  
Página 1 de 1


IDENTIFICACIÓN DE CRÉDITO O INSTRUMENTO	CONTRATACIÓN/ COLOCACIÓN	AMORTIZACIÓN	ENDEUDAMIENTO NETO
CRÉDITOS BANCARIOS			


TOTAL CRÉDITOS BANCARIOS

OTROS INSTRUMENTOS DE DEUDA

NO APLICA

TOTAL OTROS INSTRUMENTOS DE DEUDA  
TOTAL

  
C.P. Jesus Martin Perez Perez  
Delegado Administrativo

  
Mtro. Jesús Antonio Guillén Gordillo  
Procurador Ambiental

"Bajo protesta de decir verdad declaramos que los Estados Financieros y sus notas, son razonablemente correctos y son responsabilidad del emisor".

SISTEMA CONTABLE 2018  
INTERESES DE LA DEUDA  
DEL 1o. DE ENERO AL 31 DE MARZO DE 2018

Fecha: 16/04/2018  
Página 1 de 1

IDENTIFICACIÓN DE CRÉDITO O INSTRUMENTO	DEVENGADO	PAGADO
CRÉDITOS BANCARIOS		

TOTAL DE INTERESES DE CRÉDITOS BANCARIOS

OTROS INSTRUMENTOS DE DEUDA
-----------------------------

TOTAL DE INTERESES DE OTROS INSTRUMENTOS DE DEUDA

TOTAL

NO APLICA

C.P. Jesus Martin Perez Perez  
Delegado Administrativo

Mtro. Jesús Antonio Guillén Gordillo  
Procurador Ambiental



"Bajo protesta de decir verdad declaramos que los Estados Financieros y sus notas, son razonablemente correctos y son responsabilidad del emisor".

ESTADO ANALÍTICO DEL EJERCICIO DEL PRESUPUESTO DE EGRESOS CLASIFICACIÓN POR OBJETO DEL GASTO  
(CAPITULOS Y CONCEPTOS)  
DEL 1 DE ENERO AL 27 DE MARZO DE 2018

(Pesos)

RPA-1

CAPG	CG	DESCRIPCIÓN	PRESUPUESTO DE EGRESOS					SUBEJERCICIO
			APROBADO	AMPLIACIONES - REDUCCIONES	MODIFICADO	DEVENGADO	PAGADO	
1000		<b>Servicios Personales.</b>	<b>3,198,004.35</b>	<b>0.00</b>	<b>3,198,004.35</b>	<b>437,219.51</b>	<b>437,219.51</b>	<b>2,760,784.84</b>
	1100	Remuneraciones al Personal de Carácter Permanente.	1,026,299.64	0.00	1,026,299.64	171,049.80	171,049.80	855,249.84
	1300	Remuneraciones Adicionales y Especiales.	1,842,401.37	0.00	1,842,401.37	231,358.36	231,358.36	1,611,043.01
	1400	Seguridad Social.	106,603.34	0.00	106,603.34	8,611.35	8,611.35	97,991.99
	1500	Otras Prestaciones Sociales y Económicas.	157,200.00	0.00	157,200.00	26,200.00	26,200.00	131,000.00
	1700	Pago de Estímulos a Servidores Públicos.	65,500.00	0.00	65,500.00	0.00	0.00	65,500.00
2000		<b>Materiales y Suministros.</b>	<b>428,256.96</b>	<b>0.00</b>	<b>428,256.96</b>	<b>48,361.90</b>	<b>48,361.90</b>	<b>379,895.06</b>
	2100	Materiales de Administración, Emisión de Documentos y Artículos Oficiales.	190,876.51	0.00	190,876.51	25,346.06	25,346.06	165,530.45
	2200	Alimentos y Utensilios.	38,500.00	0.00	38,500.00	8,015.84	8,015.84	30,484.16
	2400	Materiales y Artículos de Construcción y de Reparación.	46,290.86	0.00	46,290.86	0.00	0.00	46,290.86
	2600	Combustibles, Lubricantes y Aditivos.	129,589.59	0.00	129,589.59	15,000.00	15,000.00	114,589.59
	2900	Herramientas, Refacciones y Accesorios Menores.	23,000.00	0.00	23,000.00	0.00	0.00	23,000.00
3000		<b>Servicios Generales.</b>	<b>614,705.17</b>	<b>0.00</b>	<b>614,705.17</b>	<b>0.00</b>	<b>0.00</b>	<b>614,705.17</b>
	3100	Servicios Básicos.	129,821.07	0.00	129,821.07	0.00	0.00	129,821.07
	3200	Servicios de Arrendamiento.	141,257.51	0.00	141,257.51	0.00	0.00	141,257.51
	3300	Servicios Profesionales, Científicos, Técnicos y Otros Servicios.	23,935.77	0.00	23,935.77	0.00	0.00	23,935.77
	3500	Servicios de Instalación, Reparación, Mantenimiento y Conservación.	95,330.54	0.00	95,330.54	0.00	0.00	95,330.54
	3700	Servicios de Traslado y Viáticos.	150,000.00	0.00	150,000.00	0.00	0.00	150,000.00
	3800	Servicios Oficiales.	3,179.68	0.00	3,179.68	0.00	0.00	3,179.68
	3900	Otros Servicios Generales.	71,180.60	0.00	71,180.60	0.00	0.00	71,180.60
<b>TOTAL DEL GASTO:</b>			<b>4,240,966.48</b>	<b>0.00</b>	<b>4,240,966.48</b>	<b>485,581.41</b>	<b>485,581.41</b>	<b>3,755,385.07</b>

ESTADO ANALÍTICO DEL EJERCICIO DEL PRESUPUESTO DE EGRESOS CLASIFICACIÓN ECONÓMICA POR TIPO DE GASTO  
DEL 1 DE ENERO AL 27 DE MARZO DE 2018

(Pesos)

RPA-2

CONCEPTO	PRESUPUESTO DE EGRESOS					SUB EJERCICIO
	APROBADO	AMPLIACIONES - REDUCCIONES	MODIFICADO	DEVENGADO	PAGADO	
GASTO CORRIENTE	4,240,966.48	0.00	4,240,966.48	485,581.41	485,581.41	3,755,385.07
GASTO DE CAPITAL	0.00	0.00	0.00	0.00	0.00	0.00
AMORTIZACIÓN DE LA DEUDA Y DISMINUCIÓN DE PASIVOS	0.00	0.00	0.00	0.00	0.00	0.00
PENSIONES Y JUBILACIONES	0.00	0.00	0.00	0.00	0.00	0.00
PARTICIPACIONES	0.00	0.00	0.00	0.00	0.00	0.00
<b>TOTAL DEL GASTO:</b>	<b>4,240,966.48</b>	<b>0.00</b>	<b>4,240,966.48</b>	<b>485,581.41</b>	<b>485,581.41</b>	<b>3,755,385.07</b>




GOBIERNO CONSTITUCIONAL DEL ESTADO DE CHIAPAS  
 RAMO O DEPENDENCIA: Procuraduría Ambiental en el Estado de Chiapas  
 ESTADO ANALÍTICO DEL EJERCICIO DEL PRESUPUESTO DE EGRESOS EN CLASIFICACIÓN  
 ADMINISTRATIVA/ORGANISMO  
 DEL 1 DE ENERO AL 27 DE MARZO DE 2018

(Pesos)

RPA-3

CONCEPTO	PRESUPUESTO DE EGRESOS					SUBEJERCICIO
	APROBADO	AMPLIACIONES - REDUCCIONES	MODIFICADO	DEVENGADO	PAGADO	
<b>TOTAL</b>	4,240,966.48	0.00	4,240,966.48	485,581.41	485,581.41	3,755,385.07
<b>PODER EJECUTIVO</b>	4,240,966.48	0.00	4,240,966.48	485,581.41	485,581.41	3,755,385.07
Procuraduría Ambiental en el Estado de Chiapas	4,240,966.48	0.00	4,240,966.48	485,581.41	485,581.41	3,755,385.07





GOBIERNO CONSTITUCIONAL DEL ESTADO DE CHIAPAS  
RAMO O DEPENDENCIA: Procuraduría Ambiental en el Estado de Chiapas  
ESTADO ANALÍTICO DEL EJERCICIO DEL PRESUPUESTO DE EGRESOS EN CLASIFICACIÓN  
ADMINISTRATIVA/PODERES  
DEL 1 DE ENERO AL 27 DE MARZO DE 2018

(Pesos)

RPA-4

CONCEPTO	PRESUPUESTO DE EGRESOS					SUBEJERCICIO
	APROBADO	AMPLIACIONES - REDUCCIONES	MODIFICADO	DEVENGADO	PAGADO	
<b>TOTAL</b>	4,240,966.48	0.00	4,240,966.48	485,581.41	485,581.41	3,755,385.07
<b>PODER EJECUTIVO</b>	4,240,966.48	0.00	4,240,966.48	485,581.41	485,581.41	3,755,385.07
Procuraduría Ambiental en el Estado de Chiapas	4,240,966.48	0.00	4,240,966.48	485,581.41	485,581.41	3,755,385.07
<b>PODER LEGISLATIVO</b>	0.00	0.00	0.00	0.00	0.00	0.00
<b>PODER JUDICIAL</b>	0.00	0.00	0.00	0.00	0.00	0.00
<b>ORGANOS AUTONOMOS</b>	0.00	0.00	0.00	0.00	0.00	0.00
	0.00	0.00	0.00	0.00	0.00	0.00






GOBIERNO DEL  
ESTADO DE CHIAPAS

GOBIERNO CONSTITUCIONAL DEL ESTADO DE CHIAPAS  
RAMO O DEPENDENCIA: Procuraduría Ambiental en el Estado de Chiapas  
ESTADO ANALÍTICO DEL EJERCICIO DEL PRESUPUESTO DE EGRESOS EN CLASIFICACIÓN  
ADMINISTRATIVA/ENTIDADES  
DEL 1 DE ENERO AL 27 DE MARZO DE 2018



(Pesos)

RPA-5

CONCEPTO	PRESUPUESTO DE EGRESOS					SUB EJERCICIO
	APROBADO	AMPLIACIONES - REDUCCIONES	MODIFICADO	DEVENGADO	PAGADO	
ENTIDADES PARAESTATALES Y FIDEICOMISOS NO EMPRESARIALES Y NO FINANCIEROS	NO APLICA					
INSTITUCIONES PÚBLICAS DE SEGURIDAD SOCIAL	NO APLICA					
ENTIDADES PARAESTATALES EMPRESARIALES NO FINANCIERAS CON PARTICIPACION ESTATAL MAYORITARIA	NO APLICA					

ESTADO ANALÍTICO DEL EJERCICIO DEL PRESUPUESTO DE EGRESOS CLASIFICACIÓN FUNCIONAL (FINALIDAD Y FUNCIÓN)  
DEL 1 DE ENERO AL 27 DE MARZO DE 2018

(Pesos)

RPA-6

FI	FU	CONCEPTO	EGRESOS					SUBEJERCICIO
			APROBADO	AMPLIACIONES - REDUCCIONES	MODIFICADO	DEVENGADO	PAGADO	
2		Desarrollo Social	4,240,966.48	0.00	4,240,966.48	485,581.41	485,581.41	3,755,385.07
	2.1	Protección ambiental	4,240,966.48	0.00	4,240,966.48	485,581.41	485,581.41	3,755,385.07
<b>TOTAL DEL GASTO:</b>			<b>4,240,966.48</b>	<b>0.00</b>	<b>4,240,966.48</b>	<b>485,581.41</b>	<b>485,581.41</b>	<b>3,755,385.07</b>

---

**ESTADOS E INFORMES  
PROGRAMÁTICOS**

---

GOBIERNO DEL ESTADO DE CHIAPAS  
RAMO O DEPENDENCIA: Procuraduría Ambiental en el Estado de Chiapas  
GASTO POR CATEGORÍA PROGRAMÁTICA  
DEL 1 DE ENERO AL 27 DE MARZO DE 2018  
(Pesos)

CONCEPTO	PRESUPUESTO DE EGRESOS					SUB EJERCICIO
	APROBADO	AMPLIACIONES - REDUCCIONES	MODIFICADO	DEVENGADO	PAGADO	
<b>Programas</b>	4,240,966.48	0.00	4,240,966.48	485,581.41	485,581.41	3,755,385.07
<b>Subsidios: Sector Social y Privado o Entidades Federativas y Municipios</b>	0.00	0.00	0.00	0.00	0.00	0.00
Otros Subsidios	0.00	0.00	0.00	0.00	0.00	0.00
Sujetos a Reglas de Operación	0.00	0.00	0.00	0.00	0.00	0.00
<b>Desempeño de las Funciones</b>	4,240,966.48	0.00	4,240,966.48	485,581.41	485,581.41	3,755,385.07
Específicos	4,240,966.48	0.00	4,240,966.48	485,581.41	485,581.41	3,755,385.07
Funciones de las Fuerzas Armadas (Únicamente Gobierno Federal)	0.00	0.00	0.00	0.00	0.00	0.00
Planeación, seguimiento y evaluación de políticas públicas	0.00	0.00	0.00	0.00	0.00	0.00
Prestación de Servicios Públicos	0.00	0.00	0.00	0.00	0.00	0.00
Promoción y fomento	0.00	0.00	0.00	0.00	0.00	0.00
Provisión de Bienes Públicos	0.00	0.00	0.00	0.00	0.00	0.00
Proyectos de inversión	0.00	0.00	0.00	0.00	0.00	0.00
Regulación y supervisión	0.00	0.00	0.00	0.00	0.00	0.00
<b>Administrativos y de Apoyo</b>	0.00	0.00	0.00	0.00	0.00	0.00
Apoyo a la función pública y al mejoramiento de la gestión	0.00	0.00	0.00	0.00	0.00	0.00
Apoyo al proceso presupuestario y para mejorar la eficiencia institucional	0.00	0.00	0.00	0.00	0.00	0.00
Operaciones ajenas	0.00	0.00	0.00	0.00	0.00	0.00
<b>Compromisos</b>	0.00	0.00	0.00	0.00	0.00	0.00
Desastres Naturales	0.00	0.00	0.00	0.00	0.00	0.00
Obligaciones de cumplimiento de resolución jurisdiccional	0.00	0.00	0.00	0.00	0.00	0.00
<b>Obligaciones</b>	0.00	0.00	0.00	0.00	0.00	0.00
Aportaciones a fondos de estabilización	0.00	0.00	0.00	0.00	0.00	0.00
Aportaciones a fondos de inversión y reestructura de pensiones	0.00	0.00	0.00	0.00	0.00	0.00
Aportaciones a la seguridad social	0.00	0.00	0.00	0.00	0.00	0.00
Pensiones y jubilaciones	0.00	0.00	0.00	0.00	0.00	0.00
<b>Programas de Gasto Federalizado (Gobierno Federal)</b>	0.00	0.00	0.00	0.00	0.00	0.00
Gasto Federalizado	0.00	0.00	0.00	0.00	0.00	0.00
<b>Participaciones a entidades federativas y municipios</b>	0.00	0.00	0.00	0.00	0.00	0.00
<b>Costo financiero, deuda o apoyos a deudores y ahorradores de la banca</b>	0.00	0.00	0.00	0.00	0.00	0.00
<b>Adeudos de ejercicios fiscales anteriores</b>	0.00	0.00	0.00	0.00	0.00	0.00
	0.00	0.00	0.00	0.00	0.00	0.00
<b>TOTAL DEL GASTO:</b>	4,240,966.48	0.00	4,240,966.48	485,581.41	485,581.41	3,755,385.07

ESTADO ANALÍTICO DEL EJERCICIO DEL PRESUPUESTO DE EGRESOS CLASIFICACIÓN POR UNIDAD RESPONSABLE

DEL 1 DE ENERO AL 27 DE MARZO DE 2018

(Pesos)

RPA-8

UR	CONCEPTO	EGRESOS					SUBEJERCICIO
		APROBADO	AMPLIACIONES - REDUCCIONES	MODIFICADO	DEVENGADO	PAGADO	
01	Delegación Administrativa	4,240,966.48	0.00	4,240,966.48	485,581.41	485,581.41	3,755,385.07
<b>TOTAL DEL GASTO:</b>		<b>4,240,966.48</b>	<b>0.00</b>	<b>4,240,966.48</b>	<b>485,581.41</b>	<b>485,581.41</b>	<b>3,755,385.07</b>

ESTADO ANALÍTICO DEL EJERCICIO DEL PRESUPUESTO DE EGRESOS CLASIFICACIÓN POR DISTRIBUCIÓN GEOGRÁFICA  
DEL 1 DE ENERO AL 27 DE MARZO DE 2018

(Pesos)

RPA-9

CLAVE	No.	CONCEPTO	PRESUPUESTO DE EGRESOS					SUB EJERCICIO
			APROBADO	AMPLIACIONES - REDUCCIONES	MODIFICADO	DEVENGADO	PAGADO	
000	000	Cobertura Estatal	4,240,966.48	0.00	4,240,966.48	485,581.41	485,581.41	3,755,385.07
<b>TOTAL DEL GASTO:</b>			<b>4,240,966.48</b>	<b>0.00</b>	<b>4,240,966.48</b>	<b>485,581.41</b>	<b>485,581.41</b>	<b>3,755,385.07</b>



---

**INFORMACIÓN CONAC  
EXCEL**

---

ENTIDAD FEDERATIVA: CHIAPAS  
FORMATO DEL EJERCICIO Y DESTINO DE GASTO FEDERALIZADO Y REINTEGROS  
AL PERIODO: (Trimestral o Anual)

PROGRAMA O FONDO	DESTINO DE LOS RECURSOS	EJERCICIO		REINTEGRO
		DEVENGADO	PAGADO	
5821 01 FONE Servicios Personales (Ramo 33 - I013)				
5822 01 FASSA (Ramo 33 - I002)				
5823 01 FAIS Entidades (FISE Ramo 33 - I003)				
5823 1a Programa de Agua Potable Alcantarillado y Saneamiento (Ramo 16 - S074)				
5823 05 FAIS Municipal (FISM Ramo 33 - I004)				
5824 01 FORTAMUN (Ramo 33 - I005)				
5825 01 FAM Asistencia Social (Ramo 33 - I006)				
5826 01 FAETA Educación Tecnológica (Ramo 33 - I009)				
5827 01 FASP (Ramo 33 - I0011)				
5828 18 Programa 3x1 para Migrantes (Ramo 20 - S061)				
5831 01 PEMEX				
5832 01 Convenios de Descentralización				
5833 05 Reconstrucción y Conservación de Carreteras (Ramo 9 - K032)				
5834 02 Protección Contra Riesgos Sanitarios (Ramo 12 - G004)				
5931 01 Fideicomiso para la Infraestructura en los Estados				
5932 01 Programa de Infraestructura Indígena (PROII) (Ramo 6 - S265)				
5933 01 Proyectos de Desarrollo Regional (Ramo 23 - U128)				
5934 01 Fondo Regional (Ramo 23 - U019)				
5935 01 Fondo de Inversiones para las Entidades Federativas				
5936 01 Fondo de Inversiones para el Combate a la Pobreza				
<b>TOTAL</b>				

No aplica

---

**INFORMACIÓN LEY DE DISCIPLINA  
FINANCIERA - LDF**

---

**NOMBRE DEL ENTE PUBLICO : Procuraduría Ambiental en el Estado de Chiapas**  
**Estado Analítico del Ejercicio del Presupuesto de Egresos Detallado – LDF 6a.**  
**Clasificación por Objeto del Gasto (Capítulo y Concepto)**

**Del 1 de Enero al 31 de marzo de 2018**

(PESOS)

Concepto	Egresos						Subejercicio
	Aprobado	Ampliaciones / Reducciones	Modificado	Devengado	Pagado		
<b>I. Gasto No Etiquetado</b>	4,240,966.48	0.00	4,240,966.48	485,581.41	485,581.41	3,755,385.07	
<b>A. Servicios Personales.</b>	3,198,004.35	0.00	3,198,004.35	437,219.51	437,219.51	2,760,784.84	
a1) Remuneraciones al Personal de Carácter Permanente.	1,026,299.64	0.00	1,026,299.64	171,049.80	171,049.80	855,249.84	
a2) Remuneraciones al Personal de Carácter Transitorio.	0.00	0.00	0.00	0.00	0.00	0.00	
a3) Remuneraciones Adicionales y Especiales.	1,842,401.37	0.00	1,842,401.37	231,358.38	231,358.38	1,611,043.01	
a4) Seguridad Social.	106,603.34	0.00	106,603.34	8,611.35	8,611.35	97,991.99	
a5) Otras Prestaciones Sociales y Económicas.	157,200.00	0.00	157,200.00	26,200.00	26,200.00	131,000.00	
a6) Previsiones.	0.00	0.00	0.00	0.00	0.00	0.00	
a7) Pago de Estímulos a Servidores Públicos.	65,500.00	0.00	65,500.00	0.00	0.00	65,500.00	
<b>B. Materiales y Suministros.</b>	428,256.96	0.00	428,256.96	48,361.90	48,361.90	379,895.06	
b1) Materiales de Administración, Emisión de Documentos y Artículos Oficiales.	190,876.51	0.00	190,876.51	25,346.06	25,346.06	165,530.45	
b2) Alimentos y Utensilios.	38,500.00	0.00	38,500.00	8,015.84	8,015.84	30,484.16	
b3) Materias Primas y Materiales de Producción y Comercialización	0.00	0.00	0.00	0.00	0.00	0.00	
b4) Materiales y Artículos de Construcción y de Reparación.	46,290.86	0.00	46,290.86	0.00	0.00	46,290.86	
b5) Productos Químicos, Farmacéuticos y de Laboratorio.	0.00	0.00	0.00	0.00	0.00	0.00	
b6) Combustibles, Lubricantes y Aditivos.	129,589.59	0.00	129,589.59	15,000.00	15,000.00	114,589.59	
b7) Vestuario, Blancos, Prendas de Protección y Artículos Deportivos.	0.00	0.00	0.00	0.00	0.00	0.00	
b8) Materiales y Suministros para Seguridad.	0.00	0.00	0.00	0.00	0.00	0.00	
b9) Herramientas, Refacciones y Accesorios Menores.	23,000.00	0.00	23,000.00	0.00	0.00	23,000.00	
<b>C. Servicios Generales.</b>	614,705.17	0.00	614,705.17	0.00	0.00	614,705.17	
c1) Servicios Básicos.	129,821.07	0.00	129,821.07	0.00	0.00	129,821.07	
c2) Servicios de Arrendamiento.	141,257.51	0.00	141,257.51	0.00	0.00	141,257.51	
c3) Servicios Profesionales, Científicos, Técnicos y Otros Servicios.	23,935.77	0.00	23,935.77	0.00	0.00	23,935.77	
c4) Servicios Financieros, Bancarios y Comerciales.	0.00	0.00	0.00	0.00	0.00	0.00	
c5) Servicios de Instalación, Reparación, Mantenimiento y Conservación.	95,330.54	0.00	95,330.54	0.00	0.00	95,330.54	
c6) Servicios de Comunicación Social y Publicidad.	0.00	0.00	0.00	0.00	0.00	0.00	
c7) Servicios de Traslado y Viáticos.	150,000.00	0.00	150,000.00	0.00	0.00	150,000.00	
c8) Servicios Oficiales.	3,179.68	0.00	3,179.68	0.00	0.00	3,179.68	
c9) Otros Servicios Generales.	71,180.60	0.00	71,180.60	0.00	0.00	71,180.60	
<b>D. Transferencias, Asignaciones, Subsidios y Otras Ayudas.</b>	0.00	0.00	0.00	0.00	0.00	0.00	
d1) Transferencias Internas y Asignaciones al Sector Público.	0.00	0.00	0.00	0.00	0.00	0.00	
d2) Transferencias al Resto del Sector Público.	0.00	0.00	0.00	0.00	0.00	0.00	
d3) Subsidios y Subvenciones.	0.00	0.00	0.00	0.00	0.00	0.00	
d4) Ayudas Sociales.	0.00	0.00	0.00	0.00	0.00	0.00	
d5) Pensiones y Jubilaciones.	0.00	0.00	0.00	0.00	0.00	0.00	
d6) Transferencias a Fideicomisos, Mandatos y Otros Análogos.	0.00	0.00	0.00	0.00	0.00	0.00	
d7) Transferencias a la Seguridad Social	0.00	0.00	0.00	0.00	0.00	0.00	
d8) Donativos	0.00	0.00	0.00	0.00	0.00	0.00	
d9) Transferencias al Exterior.	0.00	0.00	0.00	0.00	0.00	0.00	
<b>E. Bienes Muebles, Inmuebles e Intangibles.</b>	0.00	0.00	0.00	0.00	0.00	0.00	
e1) Mobiliario y Equipo de Administración.	0.00	0.00	0.00	0.00	0.00	0.00	
e2) Mobiliario y Equipo Educativo y Recreativo.	0.00	0.00	0.00	0.00	0.00	0.00	
e3) Equipo e Instrumental Médico y de Laboratorio.	0.00	0.00	0.00	0.00	0.00	0.00	
e4) Vehículos y Equipo de Transporte.	0.00	0.00	0.00	0.00	0.00	0.00	
e5) Equipo de Defensa y Seguridad.	0.00	0.00	0.00	0.00	0.00	0.00	
e6) Maquinaria, Otros Equipos y Herramientas.	0.00	0.00	0.00	0.00	0.00	0.00	
e7) Activos Biológicos.	0.00	0.00	0.00	0.00	0.00	0.00	
e8) Bienes Inmuebles.	0.00	0.00	0.00	0.00	0.00	0.00	
e9) Activos Intangibles.	0.00	0.00	0.00	0.00	0.00	0.00	
<b>F. Inversión Pública.</b>	0.00	0.00	0.00	0.00	0.00	0.00	
f1) Obra Pública en Bienes de Dominio Público.	0.00	0.00	0.00	0.00	0.00	0.00	
f2) Obra Pública en Bienes Propios.	0.00	0.00	0.00	0.00	0.00	0.00	
f3) Proyectos Productivos y Acciones de Fomento	0.00	0.00	0.00	0.00	0.00	0.00	
<b>G. Inversiones Financieras y Otras Provisiones.</b>	0.00	0.00	0.00	0.00	0.00	0.00	
g1) Inversiones para el Fomento de Actividades Productivas	0.00	0.00	0.00	0.00	0.00	0.00	
g2) Acciones y Participaciones de Capital	0.00	0.00	0.00	0.00	0.00	0.00	
g3) Compra de Títulos y Valores	0.00	0.00	0.00	0.00	0.00	0.00	
g4) Concesión de Préstamos.	0.00	0.00	0.00	0.00	0.00	0.00	
g5) Inversiones en Fideicomisos, Mandatos y Otros Análogos.	0.00	0.00	0.00	0.00	0.00	0.00	
g6) Fideicomiso de Desastres Naturales (Informativo)	0.00	0.00	0.00	0.00	0.00	0.00	
g7) Otras Inversiones Financieras	0.00	0.00	0.00	0.00	0.00	0.00	
g7) Provisiones para Contingencias y Otras Erogaciones Especiales.	0.00	0.00	0.00	0.00	0.00	0.00	
<b>H. Participaciones y Aportaciones.</b>	0.00	0.00	0.00	0.00	0.00	0.00	
h1) Participaciones.	0.00	0.00	0.00	0.00	0.00	0.00	
h2) Aportaciones.	0.00	0.00	0.00	0.00	0.00	0.00	
h3) Convenios	0.00	0.00	0.00	0.00	0.00	0.00	
<b>I. Deuda Pública.</b>	0.00	0.00	0.00	0.00	0.00	0.00	
i1) Amortización de la Deuda Pública.	0.00	0.00	0.00	0.00	0.00	0.00	
i2) Intereses de la Deuda Pública.	0.00	0.00	0.00	0.00	0.00	0.00	
i3) Comisiones de la Deuda Pública.	0.00	0.00	0.00	0.00	0.00	0.00	
i4) Gastos de la Deuda Pública.	0.00	0.00	0.00	0.00	0.00	0.00	
i5) Costo por Coberturas.	0.00	0.00	0.00	0.00	0.00	0.00	
i6) Apoyos Financieros.	0.00	0.00	0.00	0.00	0.00	0.00	
i7) Adeudos de Ejercicios Fiscales Anteriores (ADEFAS).	0.00	0.00	0.00	0.00	0.00	0.00	
<b>II. Gasto Etiquetado</b>	0.00	0.00	0.00	0.00	0.00	0.00	
<b>A. Servicios Personales.</b>	0.00	0.00	0.00	0.00	0.00	0.00	
a1) Remuneraciones al Personal de Carácter Permanente.	0.00	0.00	0.00	0.00	0.00	0.00	
a2) Remuneraciones al Personal de Carácter Transitorio.	0.00	0.00	0.00	0.00	0.00	0.00	
a3) Remuneraciones Adicionales y Especiales.	0.00	0.00	0.00	0.00	0.00	0.00	
a4) Seguridad Social.	0.00	0.00	0.00	0.00	0.00	0.00	
a5) Otras Prestaciones Sociales y Económicas.	0.00	0.00	0.00	0.00	0.00	0.00	
a6) Previsiones.	0.00	0.00	0.00	0.00	0.00	0.00	
a7) Pago de Estímulos a Servidores Públicos.	0.00	0.00	0.00	0.00	0.00	0.00	
<b>B. Materiales y Suministros.</b>	0.00	0.00	0.00	0.00	0.00	0.00	
b1) Materiales de Administración, Emisión de Documentos y Artículos Oficiales.	0.00	0.00	0.00	0.00	0.00	0.00	
b2) Alimentos y Utensilios.	0.00	0.00	0.00	0.00	0.00	0.00	
b3) Materias Primas y Materiales de Producción y Comercialización	0.00	0.00	0.00	0.00	0.00	0.00	
b4) Materiales y Artículos de Construcción y de Reparación.	0.00	0.00	0.00	0.00	0.00	0.00	

C.P. Jesús Martín Pérez Pérez  
 Delegado Administrativo

**NOMBRE DEL ENTE PÚBLICO : Procuraduría Ambiental en el Estado de Chiapas**

**Estado Analítico del Ejercicio del Presupuesto de Egresos Detallado – LDF 6a.  
Clasificación por Objeto del Gasto (Capítulo y Concepto)**

**Del 1 de Enero al 31 de marzo de 2018**

(PESOS)

Concepto	Egresos					Subejercicio
	Aprobado	Ampliaciones / Reducciones	Modificado	Devengado	Pagado	
b5) Productos Químicos, Farmacéuticos y de Laboratorio.	0.00	0.00	0.00	0.00	0.00	0.00
b6) Combustibles, Lubricantes y Aditivos.	0.00	0.00	0.00	0.00	0.00	0.00
b7) Vestuario, Blancos, Prendas de Protección y Artículos Deportivos.	0.00	0.00	0.00	0.00	0.00	0.00
b8) Materiales y Suministros para Seguridad.	0.00	0.00	0.00	0.00	0.00	0.00
b9) Herramientas, Refacciones y Accesorios Menores.	0.00	0.00	0.00	0.00	0.00	0.00
<b>C. Servicios Generales.</b>	0.00	0.00	0.00	0.00	0.00	0.00
c1) Servicios Básicos.	0.00	0.00	0.00	0.00	0.00	0.00
c2) Servicios de Arrendamiento.	0.00	0.00	0.00	0.00	0.00	0.00
c3) Servicios Profesionales, Científicos, Técnicos y Otros Servicios.	0.00	0.00	0.00	0.00	0.00	0.00
c4) Servicios Financieros, Bancarios y Comerciales.	0.00	0.00	0.00	0.00	0.00	0.00
c5) Servicios de Instalación, Reparación, Mantenimiento y Conservación.	0.00	0.00	0.00	0.00	0.00	0.00
c6) Servicios de Comunicación Social y Publicidad.	0.00	0.00	0.00	0.00	0.00	0.00
c7) Servicios de Traslado y Viáticos.	0.00	0.00	0.00	0.00	0.00	0.00
c8) Servicios Oficiales.	0.00	0.00	0.00	0.00	0.00	0.00
c9) Otros Servicios Generales.	0.00	0.00	0.00	0.00	0.00	0.00
<b>D. Transferencias, Asignaciones, Subsidios y Otras Ayudas.</b>	0.00	0.00	0.00	0.00	0.00	0.00
d1) Transferencias Internas y Asignaciones al Sector Público.	0.00	0.00	0.00	0.00	0.00	0.00
d2) Transferencias al Resto del Sector Público.	0.00	0.00	0.00	0.00	0.00	0.00
d3) Subsidios y Subvenciones.	0.00	0.00	0.00	0.00	0.00	0.00
d4) Ayudas Sociales.	0.00	0.00	0.00	0.00	0.00	0.00
d5) Pensiones y Jubilaciones.	0.00	0.00	0.00	0.00	0.00	0.00
d6) Transferencias a Fideicomisos, Mandatos y Otros Análogos.	0.00	0.00	0.00	0.00	0.00	0.00
d7) Transferencias a la Seguridad Social	0.00	0.00	0.00	0.00	0.00	0.00
d8) Donativos	0.00	0.00	0.00	0.00	0.00	0.00
d9) Transferencias al Exterior.	0.00	0.00	0.00	0.00	0.00	0.00
<b>E. Bienes Muebles, Inmuebles e Intangibles.</b>	0.00	0.00	0.00	0.00	0.00	0.00
e1) Mobiliario y Equipo de Administración.	0.00	0.00	0.00	0.00	0.00	0.00
e2) Mobiliario y Equipo Educativo y Recreativo.	0.00	0.00	0.00	0.00	0.00	0.00
e3) Equipo e Instrumental Médico y de Laboratorio.	0.00	0.00	0.00	0.00	0.00	0.00
e4) Vehículos y Equipo de Transporte.	0.00	0.00	0.00	0.00	0.00	0.00
e5) Equipo de Defensa y Seguridad.	0.00	0.00	0.00	0.00	0.00	0.00
e6) Maquinaria, Otros Equipos y Herramientas.	0.00	0.00	0.00	0.00	0.00	0.00
e7) Activos Biológicos.	0.00	0.00	0.00	0.00	0.00	0.00
e8) Bienes Inmuebles.	0.00	0.00	0.00	0.00	0.00	0.00
e9) Activos Intangibles.	0.00	0.00	0.00	0.00	0.00	0.00
<b>F. Inversión Pública.</b>	0.00	0.00	0.00	0.00	0.00	0.00
f1) Obra Pública en Bienes de Dominio Público.	0.00	0.00	0.00	0.00	0.00	0.00
f2) Obra Pública en Bienes Propios.	0.00	0.00	0.00	0.00	0.00	0.00
f3) Proyectos Productivos y Acciones de Fomento	0.00	0.00	0.00	0.00	0.00	0.00
<b>G. Inversiones Financieras y Otras Provisiones.</b>	0.00	0.00	0.00	0.00	0.00	0.00
g1) Inversiones para el Fomento de Actividades Productivas	0.00	0.00	0.00	0.00	0.00	0.00
g2) Acciones y Participaciones de Capital	0.00	0.00	0.00	0.00	0.00	0.00
g3) Compra de Títulos y Valores	0.00	0.00	0.00	0.00	0.00	0.00
g4) Concesión de Préstamos	0.00	0.00	0.00	0.00	0.00	0.00
g5) Inversiones en Fideicomisos, Mandatos y Otros Análogos. Fideicomiso de Desastres Naturales (informativo)	0.00	0.00	0.00	0.00	0.00	0.00
g6) Otras Inversiones Financieras	0.00	0.00	0.00	0.00	0.00	0.00
g7) Provisiones para Contingencias y Otras Erogaciones Especiales.	0.00	0.00	0.00	0.00	0.00	0.00
<b>H. Participaciones y Aportaciones.</b>	0.00	0.00	0.00	0.00	0.00	0.00
h1) Participaciones.	0.00	0.00	0.00	0.00	0.00	0.00
h2) Aportaciones.	0.00	0.00	0.00	0.00	0.00	0.00
h3) Convenios.	0.00	0.00	0.00	0.00	0.00	0.00
<b>I. Deuda Pública</b>	0.00	0.00	0.00	0.00	0.00	0.00
i1) Amortización de la Deuda Pública.	0.00	0.00	0.00	0.00	0.00	0.00
i2) Intereses de la Deuda Pública.	0.00	0.00	0.00	0.00	0.00	0.00
i3) Comisiones de la Deuda Pública.	0.00	0.00	0.00	0.00	0.00	0.00
i4) Gastos de la Deuda Pública.	0.00	0.00	0.00	0.00	0.00	0.00
i5) Costo por Coberturas.	0.00	0.00	0.00	0.00	0.00	0.00
i6) Apoyos Financieros.	0.00	0.00	0.00	0.00	0.00	0.00
i7) Adeudos de Ejercicios Fiscales Anteriores (ADEFAS).	0.00	0.00	0.00	0.00	0.00	0.00
<b>III. Total de Egresos</b>	<b>4,240,966.48</b>	<b>0.00</b>	<b>4,240,966.48</b>	<b>485,581.41</b>	<b>485,581.41</b>	<b>3,755,385.07</b>

C.P. Jesus Martin Perez Perez  
Delegado Administrativo

**NOMBRE DEL ENTE PÚBLICO : Procuraduría Ambiental en el Estado de Chiapas**  
 Estado Analítico del Ejercicio del Presupuesto de Egresos Detallado – LDF 6b.

Clasificación Administrativa  
 Del 1 de Enero al 31 de marzo de 2018  
 (PESOS)

Concepto	Egresos					Subejercicio
	Aprobado	Ampliaciones / Reducciones	Modificado	Devengado	Pagado	
I. Gasto No Etiquetado	4,240,966.48	0.00	4,240,966.48	485,581.41	485,581.41	3,755,385.07
Procuraduría Ambiental en el Estado de Chiapas	4,240,966.48	0.00	4,240,966.48	485,581.41	485,581.41	3,755,385.07
II. Gasto Etiquetado	0.00	0.00	0.00	0.00	0.00	0.00
Procuraduría Ambiental en el Estado de Chiapas	0.00	0.00	0.00	0.00	0.00	0.00
<b>III. Total de Egresos</b>	<b>4,240,966.48</b>	<b>0.00</b>	<b>4,240,966.48</b>	<b>485,581.41</b>	<b>485,581.41</b>	<b>3,755,385.07</b>

C.P. Jesus Martin Perez Perez  
 Delegado Administrativo

**NOMBRE DEL ENTE PÚBLICO : Procuraduría Ambiental en el Estado de Chiapas**  
**Estado Analítico del Ejercicio del Presupuesto de Egresos Detallado – LDF 6c.**

Clasificación Funcional (Finalidad y Función )

Del 1 de Enero al 31 de marzo de 2018



(PESOS)

Concepto	Egresos					Subejercicio
	Aprobado	Ampliaciones / Reducciones	Modificado	Devengado	Pagado	
I. Gasto No Etiquetado	4,240,966.48	0.00	4,240,966.48	485,581.41	485,581.41	3,755,385.07
A. Gobierno	0.00	0.00	0.00	0.00	0.00	0.00
a1) Legislación	0.00	0.00	0.00	0.00	0.00	0.00
a2) Justicia	0.00	0.00	0.00	0.00	0.00	0.00
a3) Coordinación de la política de gobierno	0.00	0.00	0.00	0.00	0.00	0.00
a4) Relaciones exteriores	0.00	0.00	0.00	0.00	0.00	0.00
a5) Asuntos financieros y hacendarios	0.00	0.00	0.00	0.00	0.00	0.00
a6) Seguridad Nacional	0.00	0.00	0.00	0.00	0.00	0.00
a7) Asuntos de orden público y de seguridad interior	0.00	0.00	0.00	0.00	0.00	0.00
a8) Otros servicios generales	0.00	0.00	0.00	0.00	0.00	0.00
B. Desarrollo Social	4,240,966.48	0.00	4,240,966.48	485,581.41	485,581.41	3,755,385.07
b1) Protección ambiental	4,240,966.48	0.00	4,240,966.48	485,581.41	485,581.41	3,755,385.07
b2) Vivienda y servicios a la comunidad	0.00	0.00	0.00	0.00	0.00	0.00
b3) Salud	0.00	0.00	0.00	0.00	0.00	0.00
b4) Recreación, cultura y otras manifestaciones sociales	0.00	0.00	0.00	0.00	0.00	0.00
b5) Educación	0.00	0.00	0.00	0.00	0.00	0.00
b6) Protección social	0.00	0.00	0.00	0.00	0.00	0.00
b7) Otros Asuntos Sociales	0.00	0.00	0.00	0.00	0.00	0.00
C. Desarrollo Económico	0.00	0.00	0.00	0.00	0.00	0.00
c1) Asuntos económicos, comerciales y laborales en general	0.00	0.00	0.00	0.00	0.00	0.00
c2) Agropecuaria, silvicultura, pesca y caza	0.00	0.00	0.00	0.00	0.00	0.00
c3) Combustibles y energía	0.00	0.00	0.00	0.00	0.00	0.00
c4) Minería, manufacturas y construcción	0.00	0.00	0.00	0.00	0.00	0.00
c5) Transporte	0.00	0.00	0.00	0.00	0.00	0.00
c6) Comunicaciones	0.00	0.00	0.00	0.00	0.00	0.00
c7) Turismo	0.00	0.00	0.00	0.00	0.00	0.00
c8) Ciencia, tecnología e innovación	0.00	0.00	0.00	0.00	0.00	0.00
c9) Otras industrias y otros asuntos económicos	0.00	0.00	0.00	0.00	0.00	0.00
D. Otras no Clasificadas en Funciones Anteriores	0.00	0.00	0.00	0.00	0.00	0.00
d1) Transac. de la deuda pública/costo financiero de la deuda	0.00	0.00	0.00	0.00	0.00	0.00
d2) Transf., part. y aport. entre diferentes niv. y ord. de gob.	0.00	0.00	0.00	0.00	0.00	0.00
d3) Saneamiento del Sistema Financiero	0.00	0.00	0.00	0.00	0.00	0.00
d4) Adeudos de Ejercicios Fiscales Anteriores	0.00	0.00	0.00	0.00	0.00	0.00
II. Gasto Etiquetado	0.00	0.00	0.00	0.00	0.00	0.00
A. Gobierno	0.00	0.00	0.00	0.00	0.00	0.00
a1) Legislación	0.00	0.00	0.00	0.00	0.00	0.00
a2) Justicia	0.00	0.00	0.00	0.00	0.00	0.00
a3) Coordinación de la política de gobierno	0.00	0.00	0.00	0.00	0.00	0.00
a4) Relaciones exteriores	0.00	0.00	0.00	0.00	0.00	0.00
a5) Asuntos financieros y hacendarios	0.00	0.00	0.00	0.00	0.00	0.00
a6) Seguridad Nacional	0.00	0.00	0.00	0.00	0.00	0.00
a7) Asuntos de orden público y de seguridad interior	0.00	0.00	0.00	0.00	0.00	0.00
a8) Otros servicios generales	0.00	0.00	0.00	0.00	0.00	0.00
B. Desarrollo Social	0.00	0.00	0.00	0.00	0.00	0.00
b1) Protección ambiental	0.00	0.00	0.00	0.00	0.00	0.00
b2) Vivienda y servicios a la comunidad	0.00	0.00	0.00	0.00	0.00	0.00
b3) Salud	0.00	0.00	0.00	0.00	0.00	0.00
b4) Recreación, cultura y otras manifestaciones sociales	0.00	0.00	0.00	0.00	0.00	0.00
b5) Educación	0.00	0.00	0.00	0.00	0.00	0.00
b6) Protección social	0.00	0.00	0.00	0.00	0.00	0.00
b7) Otros Asuntos Sociales	0.00	0.00	0.00	0.00	0.00	0.00
C. Desarrollo Económico	0.00	0.00	0.00	0.00	0.00	0.00
c1) Asuntos económicos, comerciales y laborales en general	0.00	0.00	0.00	0.00	0.00	0.00
c2) Agropecuaria, silvicultura, pesca y caza	0.00	0.00	0.00	0.00	0.00	0.00
c3) Combustibles y energía	0.00	0.00	0.00	0.00	0.00	0.00
c4) Minería, manufacturas y construcción	0.00	0.00	0.00	0.00	0.00	0.00
c5) Transporte	0.00	0.00	0.00	0.00	0.00	0.00
c6) Comunicaciones	0.00	0.00	0.00	0.00	0.00	0.00
c7) Turismo	0.00	0.00	0.00	0.00	0.00	0.00
c8) Ciencia, tecnología e innovación	0.00	0.00	0.00	0.00	0.00	0.00
c9) Otras industrias y otros asuntos económicos	0.00	0.00	0.00	0.00	0.00	0.00
D. Otras no Clasificadas en Funciones Anteriores	0.00	0.00	0.00	0.00	0.00	0.00
d1) Transac. de la deuda pública/costo financiero de la deuda	0.00	0.00	0.00	0.00	0.00	0.00
d2) Transf., part. y aport. entre diferentes niv. y ord. de gob.	0.00	0.00	0.00	0.00	0.00	0.00
d3) Saneamiento del Sistema Financiero	0.00	0.00	0.00	0.00	0.00	0.00
d4) Adeudos de Ejercicios Fiscales Anteriores	0.00	0.00	0.00	0.00	0.00	0.00
III. Total de Egresos	4,240,966.48	0.00	4,240,966.48	485,581.41	485,581.41	3,755,385.07

C.P. Jesus Martín Perez Perez  
 Delegado Administrativo

**NOMBRE DEL ENTE PÚBLICO : Procuraduría Ambiental en el Estado de Chiapas**  
**Estado Analítico del Ejercicio del Presupuesto de Egresos Detallado – LDF 6d.**  
**Clasificación de Servicios Personales por Categoría**  
**Del 1 de Enero al 31 de marzo de 2018**  
(PESOS)

Concepto	Egresos					Subejercicio
	Aprobado	Ampliaciones / Reducciones	Modificado	Devengado	Pagado	
I. Gasto No Etiquetado	3,259,832.38	0.00	3,259,832.38	437,219.51	437,219.51	2,822,612.87
A. Personal Administrativo y de Servicio Público	3,259,832.38	0.00	3,259,832.38	437,219.51	437,219.51	2,822,612.87
A. Personal Administrativo y de Servicio Público	0.00	0.00	0.00	0.00	0.00	0.00
B. Magisterio	0.00	0.00	0.00	0.00	0.00	0.00
C. Servicios de Salud	0.00	0.00	0.00	0.00	0.00	0.00
c1) Personal Administrativo	0.00	0.00	0.00	0.00	0.00	0.00
c2) Personal Médico, Paramédico y Afín	0.00	0.00	0.00	0.00	0.00	0.00
D. Seguridad Pública	0.00	0.00	0.00	0.00	0.00	0.00
E. Gastos Asociados a la Implementación de Nuevas Leyes Federales o Reformas a las mismas	0.00	0.00	0.00	0.00	0.00	0.00
e1) Nombre del Programa o Ley 1	0.00	0.00	0.00	0.00	0.00	0.00
F. Sentencias Laborales Definitivas	0.00	0.00	0.00	0.00	0.00	0.00
<b>III. Total del Gasto en Servicios Personales</b>	<b>3,259,832.38</b>	<b>0.00</b>	<b>3,259,832.38</b>	<b>437,219.51</b>	<b>437,219.51</b>	<b>2,822,612.87</b>


---

**C.P. Jesus Martin Perez Perez**  
**Delegado Administrativo**



---

# **INFORMACIÓN DE INTEGRACIÓN Y ANÁLISIS**

---

APLICACIÓN DEL PRESUPUESTO TOTAL POR RUBROS						
Del 1 de Enero al 31 de Marzo del 2018						
2111 13 22 PROCURADURIA AMBIENTAL EN EL ESTADO DE CHIAPAS						
CONCEPTO	PRESUPUESTO DE EGRESOS					
	APROBADO ANUAL	MODIFICADO	COMPROMETIDO	DEVENGADO	EJERCIDO	PAGADO
<b>RECURSOS PRESUPUESTARIOS</b>						
1000 Servicios Personales	3,198,004.35	3,198,004.35	437,219.51	437,219.51	437,219.51	437,219.51
2000 Materiales y Suministros	428,256.96	428,256.96	48,361.90	48,361.90	48,361.90	48,361.90
3000 Servicios Personales	61,828.03	61,828.03	0.00	0.00	0.00	0.00
3000 Servicios Generales	552,877.14	552,877.14	30,895.44	0.00	0.00	0.00
4000 Transferencias, Asignaciones, Subsidios y Otras Ayudas	0.00	0.00	0.00	0.00	0.00	0.00
5000 Bienes Muebles, Inmuebles e Intangibles	0.00	0.00	0.00	0.00	0.00	0.00
6000 Inversión Pública	0.00	0.00	0.00	0.00	0.00	0.00
7000 Inversiones Financieras y Otras Provisiones	0.00	0.00	0.00	0.00	0.00	0.00
8000 Participaciones y Aportaciones	0.00	0.00	0.00	0.00	0.00	0.00
9000 Deuda Pública	0.00	0.00	0.00	0.00	0.00	0.00
<b>Subtotal</b>	<b>4,240,966.48</b>	<b>4,240,966.48</b>	<b>516,476.85</b>	<b>485,581.41</b>	<b>485,581.41</b>	<b>485,581.41</b>
<b>RECURSOS PROPIOS</b>						
1000 Servicios Personales	0.00	0.00	0.00	0.00	0.00	0.00
2000 Materiales y Suministros	0.00	0.00	0.00	0.00	0.00	0.00
3000 Servicios Generales	0.00	0.00	0.00	0.00	0.00	0.00
4000 Transferencias, Asignaciones, Subsidios y Otras Ayudas	0.00	0.00	0.00	0.00	0.00	0.00
<b>Subtotal</b>	<b>0.00</b>	<b>0.00</b>	<b>0.00</b>	<b>0.00</b>	<b>0.00</b>	<b>0.00</b>
<b>RECURSOS AJENOS</b>						
1000 Servicios Personales	0.00	0.00	0.00	0.00	0.00	0.00
2000 Materiales y Suministros	0.00	0.00	0.00	0.00	0.00	0.00
3000 Servicios Generales	0.00	0.00	0.00	0.00	0.00	0.00
4000 Transferencias, Asignaciones, Subsidios y Otras Ayudas	0.00	0.00	0.00	0.00	0.00	0.00
<b>Subtotal</b>	<b>0.00</b>	<b>0.00</b>	<b>0.00</b>	<b>0.00</b>	<b>0.00</b>	<b>0.00</b>
<b>RECURSOS FEDERALES NO PRESUPUESTARIOS</b>						
1000 Servicios Personales	0.00	0.00	0.00	0.00	0.00	0.00
2000 Materiales y Suministros	0.00	0.00	0.00	0.00	0.00	0.00
3000 Servicios Generales	0.00	0.00	0.00	0.00	0.00	0.00
4000 Transferencias, Asignaciones, Subsidios y Otras Ayudas	0.00	0.00	0.00	0.00	0.00	0.00
<b>Subtotal</b>	<b>0.00</b>	<b>0.00</b>	<b>0.00</b>	<b>0.00</b>	<b>0.00</b>	<b>0.00</b>
<b>TOTAL</b>	<b>4,240,966.48</b>	<b>4,240,966.48</b>	<b>516,476.85</b>	<b>485,581.41</b>	<b>485,581.41</b>	<b>485,581.41</b>

CP. JESUS MARTIN PEREZ PEREZ  
DELEGADO ADMINISTRATIVO

MTRO. JESUS ANTONIO GUILLEN GORDILLO  
PROCURADOR AMBIENTAL

APLICACIÓN DE LOS RECURSOS PROVENIENTES DEL GOBIERNO FEDERAL  
Del 1 de Enero al 31 de Marzo del 2018

2111 13 22 PROCURADURIA AMBIENTAL EN EL ESTADO DE CHIAPAS

RUBRO / FUENTE DE FINANCIAMIENTO / PROGRAMA Y/O FONDO	PRESUPUESTO DE EGRESOS		
	APROBADO ANUAL	MODIFICADO	DEVENGADO
TOTAL	4,240,966.48	4,240,966.48	485,581.41
<b>PARTICIPACIONES Y APORTACIONES FEDERALES</b>	3,259,832.38	3,259,832.38	437,219.51
Participaciones a Entidades Federativas (Ramo 28)	3,259,832.38	3,259,832.38	437,219.51
5811 Fondo General de Participaciones	3,198,004.35	3,198,004.35	437,219.51
5814 Fondo de Fiscalización y Recaudación	61,828.03	61,828.03	0.00
<b>CONVENIOS</b>	981,134.10	981,134.10	48,361.90
5842 Impuesto a la Venta Final de Gasolina y Diesel	981,134.10	981,134.10	48,361.90

CP. JESUS MARTIN PEREZ PEREZ  
DELEGADO ADMINISTRATIVO

MTRC. JESUS ANTONIO GUILLEN GORDILLO  
PROCURADOR AMBIENTAL

APLICACIÓN DEL PRESUPUESTO FEDERAL DEVENGADO POR FUENTE DE FINANCIAMIENTO Y CAPÍTULO DE GASTO  
Del 1 de Enero al 31 de Marzo del 2018

2111 13 22 PROCURADURIA AMBIENTAL EN EL ESTADO DE CHIAPAS

FUENTE DE FINANCIAMIENTO	CAPÍTULO DE GASTO									
	1000	2000	3000	4000	5000	6000	7000	8000	9000	TOTAL
<b>TOTAL</b>	437,219.51	48,361.90	0.00	0.00	0.00	0.00	0.00	0.00	0.00	485,581.41
<b>PARTICIPACIONES Y APORTACIONES FEDERALES</b>	437,219.51	48,361.90	0.00	0.00	0.00	0.00	0.00	0.00	0.00	485,581.41
<b>Participaciones a Entidades Federativas (Ramo 28)</b>	437,219.51	0.00	0.00	0.00	0.00	0.00	0.00	0.00	0.00	437,219.51
5811 Fondo General de Participaciones	0.00	0.00	0.00	0.00	0.00	0.00	0.00	0.00	0.00	0.00
5814 Fondo de Fiscalización y Recaudación	0.00	0.00	0.00	0.00	0.00	0.00	0.00	0.00	0.00	0.00
5815 Fondo de Compensación										
5816 Fondo de Extracción de Hidrocarburos										
<b>APORTACIONES FEDERALES POR ENTIDADES FEDRATIVAS Y MUNICIPIOS (RAMO 33)</b>										
5821 Fondo de Aportaciones para la Nómina Educativa y Gasto Operativo (FONE)										
5822 Fondo de Aportac. para los Servicios de Salud (FASSA)										
5823 Fondo de Aportac. para la Infraestructura Social (FAIS)										
5824 Fondo de Aportac. para el Fortalecimiento de los Municipios (FORTAMUN)										
5825 Fondo de Aportaciones Múltiples (FAM)										
5826 Fondo de Aportac. para la Educación Tecnológica y de Adultos (FAETA)										
5827 Fondo de Aportaciones para la Seguridad Pública (FASP)										
5828 Fondo de Aportac. para el Fortalec. de las Entidades Federativas (FAFEF)										
<b>CONVENIOS</b>										
5831 Pemex										
5832 Convenios de Descentralización										
5833 Convenios de Reasignación										
5834 Otros Convenios										
5842 Impuesto a la Venta Final de Gasolina y Diesel	0.00	48,361.90	0.00	0.00	0.00	0.00	0.00	0.00	0.00	48,361.90
<b>RECURSOS FEDERALES POR TRANSFERENCIAS</b>		0.00	0.00	0.00	0.00	0.00	0.00	0.00	0.00	-
<b>TRANSFERENCIAS, ASIGNACIONES, SUBSIDIOS Y OTRAS AYUDAS</b>										
5931 Fideicomiso para la Infraestructura en los Estados (FIES)										
5932 Programas Sujetos a Reglas de Operación										
5933 Otros Subsidios	0.00	0.00	0.00	0.00	0.00	0.00	0.00	0.00	0.00	0.00
5934 Fondo Regional										
5935 Fondo de Inversiones para las Entidades Federativas										
5936 Fondo de Inversión para el Combate a la Pobreza										

CP. JESUS MARTIN PEREZ PEREZ  
DELEGADO ADMINISTRATIVO


MTRO. JESUS ANTONIO GUILLEN GORDILLO  
PROCURADOR AMBIENTAL

**APLICACIÓN DEL PRESUPUESTO ESTATAL DEVENGADO POR FUENTE DE FINANCIAMIENTO Y CAPÍTULO DE GASTO**  
 Del 1 de Enero al 31 de Marzo del 2018

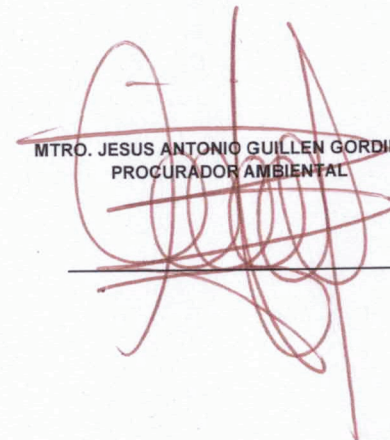
**2111 13 22 PROCURADURIA AMBIENTAL EN EL ESTADO DE CHIAPAS**

FUENTE DE FINANCIAMIENTO	CAPÍTULO DE GASTO									TOTAL	
	1000	2000	3000	4000	5000	6000	7000	8000	9000		
<b>TOTAL</b>	0.00	0.00	0.00	0.00	0.00	0.00	0.00	0.00	0.00	0.00	<b>0.00</b>
<b>RECURSOS FISCALES</b>	0.00	0.00	0.00	0.00	0.00	0.00	0.00	0.00	0.00	0.00	<b>0.00</b>
1A01 Ingresos Estatales	0.00	0.00	0.00	0.00	0.00	0.00	0.00	0.00	0.00	0.00	0.00
<b>FINANCIAMIENTOS INTERNOS</b>											
2011 Financiamientos y Empréstitos											
2012 Obligaciones											
<b>INGRESOS PROPIOS</b>											
4711 Ingresos por Venta de Bienes y Servicios de Organismos Descentralizados											
4741 Legislativo											
4742 Judicial											
4743 Autónomos											
4744 Municipios											
<b>RECURSOS ESTATALES</b>											
6731 Ingresos por Ventas de Bienes y Servicios Producidos en Establecimientos del Gobierno Central											
<b>OTROS RECURSOS</b>											
7Y11 Ingresos No Gubernamentales											

CP. JESUS MARTIN PEREZ PEREZ  
 DELEGADO ADMINISTRATIVO



MTR. JESUS ANTONIO GUILLEN GORDILLO  
 PROCURADOR AMBIENTAL



PRINCIPALES ADECUACIONES AL PRESUPUESTO DE EGRESOS

Del 1 de Enero al 31 de Marzo del 2018

2111 13 22 PROCURADURIA AMBIENTAL EN EL ESTADO DE CHIAPAS

PRESUPUESTO DE EGRESOS				VARIACIÓN EN RELACIÓN AL:		SUBEJERCICIO
APROBADO ANUAL	AMPLIACIONES / REDUCCIONES	MODIFICADO	DEVENGADO	APROBADO ANUAL	%	
1	2	3	4	5 = 4-1		6 = 3-4
4,240,966.48	0.00	4,240,966.48	485,581.41	3,755,385.07	-88.6	3,755,385.07

Razón de la Variación del Presupuesto Devengado en Relación al Aprobado Anual

La variación de 3,755,385.07 en el presupuesto se debe principalmente a los recursos no devengados por concepto de servicios personales, materiales y suministros y servicios generales.

La variación de \$ 3,755,385.07 ; se debe principalmente a los recursos no devengados de servicios personales, materiales y suministros y servicios generales y representan la diferencia entre el presupuesto devengado del primer semestre en relación al Aprobado Anual. Así mismo es importante mencionar que la modificación al Presupuesto de Egresos se integra de la siguiente manera:

Ampliación Líquida: \$ 0.00.

Razón del Subejercicio

El subejercicio de \$ 3,755,385.07; es el resultado del Presupuesto Modificado al periodo ue se informa con relación al Presupuesto Devengado y que se integra de la siguiente manera: **Disponible Presupuestario** por un monto de \$ 3,718,269.33, presupuesto comprometido \$ 30,895.44, presupuesto por liberar \$ 6,220.30

Integración del Disponible Presupuestario por Fuente de Financiamiento

5811 Fondo General de Participaciones	2,754,564.54
5814 Fondo de Fiscalización y Recaudación	61,828.03
5933 Otros Subsidios	901,876.76
<b>Total Disponible</b>	<b>3,718,269.33</b>

Integración del Disponible Presupuestario por Capítulo de Gasto

1000 Servicios Personales	2,754,564.54
2000 Materiales y Suministros	379,895.06
3000 Servicios Generales	583,809.73
<b>Total Disponible</b>	<b>3,718,269.33</b>

CP. JESUS MARTIN PEREZ PEREZ  
DELEGADO ADMINISTRATIVO


MTRO. JESUS ANTONIO GUILLEN GORDILLO  
PROCURADOR AMBIENTAL

JUSTIFICACION DE LAS PRINCIPALES ADECUACIONES AL PRESUPUESTO DE EGRESOS

Del 1 de Enero al 31 de Marzo del 2018

2111 13 22 PROCURADURIA AMBIENTAL EN EL ESTADO DE CHIAPAS

1) El subejercicio de \$ 3,755,385.07; es el resultado del Presupuesto Modificado al periodo que se informa con relación al Presupuesto Devengado y que se integra de la siguiente manera: Disponible Presupuestario por un monto de \$ 3,718,269.33, presupuesto comprometido \$ 30,895.44, presupuesto por liberar \$ 6,220.30 . Se debe unicamente del proyecto institucional denominado Programa de Inspeccion, Vigilancia y Evaluacion para el Cumplimiento a la proteccion del medio ambiente, los recursos naturales y forestales.



GASTO DEL SECTOR PÚBLICO PRESUPUESTARIO EN CLASIFICACIÓN ECONOMICA

Del 1 de Enero al 31 de Marzo del 2018

2111 13 22 PROCURADURIA AMBIENTAL EN EL ESTADO DE CHIAPAS

CONCEPTO / CAPÍTULO DE GASTO	PRESUPUESTO DE EGRESOS						VARIACIÓN DEL DEVENGADO RESPECTO AL:			
	APROBADO ANUAL	MODIFICADO	COMPROMETIDO	DEVENGADO	EJERCIDO	PAGADO	APROBADO ANUAL	%	MODIFICADO	%
	1	2	3	4	5	6				
<b>TOTAL</b>	<b>4,179,138.45</b>	<b>4,179,138.45</b>	<b>516,476.85</b>	<b>485,581.41</b>	<b>485,581.41</b>	<b>485,581.41</b>	<b>(3,693,557.04)</b>	<b>(88.4)</b>	<b>(3,693,557.0)</b>	<b>-88.4</b>
<b>GASTO PROGRAMABLE</b>	<b>4,179,138.45</b>	<b>4,179,138.45</b>	<b>516,476.85</b>	<b>485,581.41</b>	<b>485,581.41</b>	<b>485,581.41</b>	<b>(3,693,557.04)</b>	<b>(88.4)</b>	<b>(3,693,557.0)</b>	<b>-88.4</b>
<b>GASTO CORRIENTE</b>	<b>4,179,138.45</b>	<b>4,179,138.45</b>	<b>516,476.85</b>	<b>485,581.41</b>	<b>485,581.41</b>	<b>485,581.41</b>	<b>-3,693,557.04</b>	<b>(88.4)</b>	<b>(3,693,557.0)</b>	<b>-88.4</b>
1000 Servicios Personales	3,198,004.35	3,198,004.35	437,219.51	437,219.51	437,219.51	437,219.51	(2,760,784.84)	(86.3)	(2,760,784.8)	-86.3
Gasto de Operación	981,134.10	981,134.10	79,257.34	48,361.90	48,361.90	48,361.90	-932,772.20	(95.1)	(2,760,784.8)	-281.4
2000 Materiales y Suministros	428,256.96	428,256.96	48,361.90	48,361.90	48,361.90	48,361.90	(379,895.06)	(88.7)	(379,895.1)	-88.7
3000 Servicios Generales	552,877.14	552,877.14	30,895.44	0.00	0.00	0.00	(552,877.14)	(100.0)	(552,877.14)	-100.0
4000 Transferencias, Asignaciones, Subsidios y Otras Ayudas	0.00	0.00	0.00	0.00	0.00	0.00	-	N/A	-	-
5000 Bienes Muebles, Inmuebles e Intangibles	0.00	0.00	0.00	0.00	0.00	0.00	-	N/A	-	-

CP. JESUS MARTIN PEREZ PEREZ  
DELEGADO ADMINISTRATIVO

MTRO. JESUS ANTONIO GUILLEN GORDILLO  
PROCURADOR AMBIENTAL





(Pesos)

CAPÍTULOS / CONCEPTOS	PRESUPUESTO AUTORIZADO				COMPROMETIDO	DEVENGADO	EJERCIDO	PAGADO	CRÉDITO DISPONIBLE PARA COMPROMETER (Modificado-Comprometido)	CRÉDITO DISPONIBLE (Modificado-Devengado)
	PRESUPUESTO DE EGRESOS APROBADO	AMPLIACIONES	REDUCCIONES	MODIFICADO						
<b>TOTAL</b>	<b>962,693.60</b>	<b>0.00</b>	<b>0.00</b>	<b>962,693.60</b>	<b>516,476.85</b>	<b>485,581.41</b>	<b>485,581.41</b>	<b>485,581.41</b>	<b>446,216.75</b>	<b>477,112.19</b>
<b>Servicios Personales.</b>	<b>668,008.29</b>	<b>0.00</b>	<b>0.00</b>	<b>668,008.29</b>	<b>437,219.51</b>	<b>437,219.51</b>	<b>437,219.51</b>	<b>437,219.51</b>	<b>230,788.78</b>	<b>230,788.78</b>
Remuneraciones al Personal de Carácter Permanente.	256,574.91	0.00	0.00	256,574.91	171,049.80	171,049.80	171,049.80	171,049.80	85,525.11	85,525.11
Remuneraciones Adicionales y Especiales.	347,037.63	0.00	0.00	347,037.63	231,358.36	231,358.36	231,358.36	231,358.36	115,679.27	115,679.27
Seguridad Social.	25,095.75	0.00	0.00	25,095.75	8,611.35	8,611.35	8,611.35	8,611.35	16,484.40	16,484.40
Otras Prestaciones Sociales y Económicas.	39,300.00	0.00	0.00	39,300.00	26,200.00	26,200.00	26,200.00	26,200.00	13,100.00	13,100.00
Pago de Estímulos a Servidores Públicos.	0.00	0.00	0.00	0.00	0.00	0.00	0.00	0.00	0.00	0.00
<b>Materiales y Suministros.</b>	<b>123,246.21</b>	<b>0.00</b>	<b>0.00</b>	<b>123,246.21</b>	<b>48,361.90</b>	<b>48,361.90</b>	<b>48,361.90</b>	<b>48,361.90</b>	<b>74,884.31</b>	<b>74,884.31</b>
Materiales de Administración, Emisión de Documentos y Artículos Oficiales.	55,860.79	0.00	0.00	55,860.79	25,346.06	25,346.06	25,346.06	25,346.06	30,514.73	30,514.73
Alimentos y Utensilios.	12,500.00	0.00	0.00	12,500.00	8,015.84	8,015.84	8,015.84	8,015.84	4,484.16	4,484.16
Materiales y Artículos de Construcción y de Reparación.	16,071.37	0.00	0.00	16,071.37	0.00	0.00	0.00	0.00	16,071.37	16,071.37
Combustibles, Lubricantes y Aditivos.	32,647.39	0.00	0.00	32,647.39	15,000.00	15,000.00	15,000.00	15,000.00	17,647.39	17,647.39
Herramientas, Refacciones y Accesorios Menores.	6,166.66	0.00	0.00	6,166.66	0.00	0.00	0.00	0.00	6,166.66	6,166.66
<b>Servicios Generales.</b>	<b>171,439.10</b>	<b>0.00</b>	<b>0.00</b>	<b>171,439.10</b>	<b>30,895.44</b>	<b>0.00</b>	<b>0.00</b>	<b>0.00</b>	<b>140,543.66</b>	<b>171,439.10</b>
Servicios Básicos.	39,512.41	0.00	0.00	39,512.41	0.00	0.00	0.00	0.00	39,512.41	39,512.41
Servicios de Arrendamiento.	35,314.38	0.00	0.00	35,314.38	0.00	0.00	0.00	0.00	35,314.38	35,314.38
Servicios Profesionales, Científicos, Técnicos y Otros Servicios.	5,983.95	0.00	0.00	5,983.95	0.00	0.00	0.00	0.00	5,983.95	5,983.95
Servicios de Instalación, Reparación, Mantenimiento y Conservación.	32,676.21	0.00	0.00	32,676.21	0.00	0.00	0.00	0.00	32,676.21	32,676.21
Servicios de Traslado y Viáticos.	37,500.00	0.00	0.00	37,500.00	30,895.44	0.00	0.00	0.00	6,604.56	37,500.00
Servicios Oficiales.	794.91	0.00	0.00	794.91	0.00	0.00	0.00	0.00	794.91	794.91
Otros Servicios Generales.	19,657.24	0.00	0.00	19,657.24	0.00	0.00	0.00	0.00	19,657.24	19,657.24

Mtro. Jesús Antonio Guillén Gordillo  
Procurador Ambiental



GOBIERNO CONSTITUCIONAL DEL ESTADO DE CHIAPAS

SECRETARÍA DE HACIENDA

Análisis de Partidas por Clasificación Administrativa

SISTEMA PRESUPUESTARIO 2018

(PESOS)

CIERRE MARZO 2018



21111322 Procuraduría Ambiental en el Estado de Chiapas

martes, 27 de marzo de 2018

Table with columns: UR, FI, FSP, SSFPS, PP, OA, AI, PT, MPID, COGC, GASTO, TG, TR, FF, SFTE, PF, CP, DM, DESCRIPCIÓN, Presupuesto Aprobado, Modificación Neta, Presupuesto Modificado, Presupuesto Liberado, Presupuesto por Liberar, Presupuesto Ministrado, Presupuesto Comprometido Modificado, Presupuesto Devengado Modificado, Presupuesto Ejercido Modificado, Presupuesto Pagado Modificado, Disponibilidad Financiera Modificada, Disponible Presupuestario Modificado.

Handwritten signature in blue ink

Handwritten signature in red ink



# GOBIERNO CONSTITUCIONAL DEL ESTADO DE CHIAPAS

## SECRETARÍA DE HACIENDA

### Por Capítulos, Concepto, Partida Genérica y Partida Específica por Clasificación Administrativa SISTEMA PRESUPUESTARIO 2018

(PESOS)

CIERRE MARZO 2018



EP-03

Página 1 de 3

martes, 27 de marzo de 2018

2111322 Procuraduría Ambiental en el Estado de Chiapas

CAPÍTULOS /CONCEPTOS /PARTIDAS	DESCRIPCIÓN	Presupuesto Aprobado	Modificación Neta	Presupuesto Modificado	Presupuesto Liberado	Presupuesto por Liberar	Presupuesto Ministrado	Presupuesto Comprometido Modificado	Presupuesto Devengado Modificado	Presupuesto Ejercido Modificado	Presupuesto Pagado Modificado	Disponibilidad Financiera Modificada	Disponible Presupuestario Modificado
<b>Gran Total</b>		<b>4,240,966.48</b>	<b>0.00</b>	<b>4,240,966.48</b>	<b>4,234,746.18</b>	<b>6,220.30</b>	<b>962,693.60</b>	<b>516,476.85</b>	<b>485,581.41</b>	<b>485,581.41</b>	<b>485,581.41</b>	<b>477,112.19</b>	<b>3,718,269.33</b>
<b>INSTITUCIONALES</b>													
1000	Servicios Personales.	3,198,004.35	0.00	3,198,004.35	3,191,784.05	6,220.30	668,088.29	437,219.51	437,219.51	437,219.51	437,219.51	230,788.78	2,754,564.54
1100	Remuneraciones al Personal de Carácter Permanente.	1,026,299.64	0.00	1,026,299.64	1,026,299.64	0.00	256,574.91	171,049.80	171,049.80	171,049.80	171,049.80	85,525.11	855,249.84
113	Sueldos Base al Personal Permanente.	1,026,299.64	0.00	1,026,299.64	1,026,299.64	0.00	256,574.91	171,049.80	171,049.80	171,049.80	171,049.80	85,525.11	855,249.84
11304	Sueldo al Personal de Confianza.	1,026,299.64	0.00	1,026,299.64	1,026,299.64	0.00	256,574.91	171,049.80	171,049.80	171,049.80	171,049.80	85,525.11	855,249.84
1300	Remuneraciones Adicionales y Especiales.	1,842,401.37	0.00	1,842,401.37	1,842,401.37	0.00	347,037.63	231,358.36	231,358.36	231,358.36	231,358.36	115,679.27	1,611,043.01
132	Primas de Vacaciones, Dominical y Gratificación de Fin de Año.	222,892.43	0.00	222,892.43	222,892.43	0.00	0.00	0.00	0.00	0.00	0.00	0.00	222,892.43
13201	Primas de Vacaciones y Dominical.	25,642.49	0.00	25,642.49	25,642.49	0.00	0.00	0.00	0.00	0.00	0.00	0.00	25,642.49
13202	Aguinaldo o Gratificación de Fin de Año.	197,249.94	0.00	197,249.94	197,249.94	0.00	0.00	0.00	0.00	0.00	0.00	0.00	197,249.94
134	Compensaciones.	1,619,508.94	0.00	1,619,508.94	1,619,508.94	0.00	347,037.63	231,358.36	231,358.36	231,358.36	231,358.36	115,679.27	1,388,130.58
13420	Compensaciones por Servicios Especiales.	399,115.08	0.00	399,115.08	399,115.08	0.00	85,524.66	57,016.36	57,016.36	57,016.36	57,016.36	28,508.30	342,088.72
13434	Compensación Complementaria por Servicios Especiales.	1,220,393.86	0.00	1,220,393.86	1,220,393.86	0.00	261,512.97	174,342.00	174,342.00	174,342.00	174,342.00	87,170.97	1,046,051.86
1400	Seguridad Social.	106,603.34	0.00	106,603.34	100,383.04	6,220.30	25,095.75	8,611.35	8,611.35	8,611.35	8,611.35	16,484.40	91,771.69
141	Aportaciones de Seguridad Social.	106,383.04	0.00	100,383.04	100,383.04	0.00	25,095.75	8,611.35	8,611.35	8,611.35	8,611.35	16,484.40	91,771.69
14103	Aportaciones al IMSS.	100,383.04	0.00	100,383.04	100,383.04	0.00	25,095.75	8,611.35	8,611.35	8,611.35	8,611.35	16,484.40	91,771.69
144	Aportaciones para Seguros.	6,220.30	0.00	6,220.30	0.00	6,220.30	0.00	0.00	0.00	0.00	0.00	0.00	0.00
14401	Cuotas para el Seguro de Vida.	6,220.30	0.00	6,220.30	0.00	6,220.30	0.00	0.00	0.00	0.00	0.00	0.00	0.00
1500	Otras Prestaciones Sociales y Económicas.	157,200.00	0.00	157,200.00	157,200.00	0.00	39,300.00	26,200.00	26,200.00	26,200.00	26,200.00	13,100.00	131,000.00
159	Otras Prestaciones Sociales y Económicas.	157,200.00	0.00	157,200.00	157,200.00	0.00	39,300.00	26,200.00	26,200.00	26,200.00	26,200.00	13,100.00	131,000.00
15906	Previsión Social Múltiple.	157,200.00	0.00	157,200.00	157,200.00	0.00	39,300.00	26,200.00	26,200.00	26,200.00	26,200.00	13,100.00	131,000.00
1700	Pago de Estímulos a Servidores Públicos.	65,500.00	0.00	65,500.00	65,500.00	0.00	0.00	0.00	0.00	0.00	0.00	0.00	65,500.00
171	Estímulos.	65,500.00	0.00	65,500.00	65,500.00	0.00	0.00	0.00	0.00	0.00	0.00	0.00	65,500.00
17102	Estímulos al Personal.	18,000.00	0.00	18,000.00	18,000.00	0.00	0.00	0.00	0.00	0.00	0.00	0.00	18,000.00
17103	Incentivo al Personal.	47,500.00	0.00	47,500.00	47,500.00	0.00	0.00	0.00	0.00	0.00	0.00	0.00	47,500.00
2000	Materiales y Suministros.	428,256.96	0.00	428,256.96	428,256.96	0.00	123,246.21	48,361.90	48,361.90	48,361.90	48,361.90	74,884.31	379,895.06
2100	Materiales de Administración, Emisión de Documentos y Artículos Oficiales.	190,876.51	0.00	190,876.51	190,876.51	0.00	55,860.79	25,346.06	25,346.06	25,346.06	25,346.06	30,514.73	165,530.43
211	Materiales, Útiles y Equipos Menores de Oficina.	58,699.98	0.00	58,699.98	58,699.98	0.00	15,566.66	1,082.92	1,082.92	1,082.92	1,082.92	18,483.74	57,617.06
21101	Materiales y Útiles de Oficina.	58,699.98	0.00	58,699.98	58,699.98	0.00	15,566.66	1,082.92	1,082.92	1,082.92	1,082.92	18,483.74	57,617.06
212	Materiales y Útiles de Impresión y Reproducción.	58,250.00	0.00	58,250.00	58,250.00	0.00	14,562.51	7,014.89	7,014.89	7,014.89	7,014.89	7,547.62	51,235.11
21201	Materiales y Útiles de Impresión y Reproducción.	58,250.00	0.00	58,250.00	58,250.00	0.00	14,562.51	7,014.89	7,014.89	7,014.89	7,014.89	7,547.62	51,235.11
214	Materiales, Útiles y Equipos Menores de Tecnologías de la Información y Comunicaciones.	34,926.53	0.00	34,926.53	34,926.53	0.00	8,731.62	6,530.13	6,530.13	6,530.13	6,530.13	2,201.49	28,396.40
21401	Materiales y Útiles Consumibles para el Procesamiento en Equipos y Bienes Informáticos.	34,926.53	0.00	34,926.53	34,926.53	0.00	8,731.62	6,530.13	6,530.13	6,530.13	6,530.13	2,201.49	28,396.40
216	Material de Limpieza.	39,000.00	0.00	39,000.00	39,000.00	0.00	13,000.00	10,718.12	10,718.12	10,718.12	10,718.12	2,281.88	28,281.88
21601	Material de Limpieza.	39,000.00	0.00	39,000.00	39,000.00	0.00	13,000.00	10,718.12	10,718.12	10,718.12	10,718.12	2,281.88	28,281.88
2200	Alimentos y Utensilios.	38,500.00	0.00	38,500.00	38,500.00	0.00	12,500.00	8,015.84	8,015.84	8,015.84	8,015.84	4,484.16	30,484.16
221	Productos Alimenticios para Personas.	27,000.00	0.00	27,000.00	27,000.00	0.00	6,750.00	5,931.32	5,931.32	5,931.32	5,931.32	818.68	21,668.68

GOBIERNO CONSTITUCIONAL DEL ESTADO DE CHIAPAS

SECRETARÍA DE HACIENDA

Resumen Tipo de Gasto y Partida  
SISTEMA PRESUPUESTARIO 2018

(PESOS)

CIERRE MARZO 2018

EP-08

Página 1 de 3

martes, 27 de marzo de 2018

21111322 Procuraduría Ambiental en el Estado de Chiapas

TIPO GASTO / CAPÍTULOS / CONCEPTOS / PARTIDAS	DESCRIPCIÓN	Presupuesto Aprobado	Modificación Neta	Presupuesto Modificado	Presupuesto Liberado	Presupuesto por Liberar	Presupuesto Ministrado	Presupuesto Comprometido Modificado	Presupuesto Devengado Modificado	Presupuesto Ejercido Modificado	Presupuesto Pagado Modificado	Disponibilidad Financiera Modificada	Disponible Presupuestario Modificado
<b>Gran Total</b>		<b>4,240,966.48</b>	<b>0.00</b>	<b>4,240,966.48</b>	<b>4,234,746.18</b>	<b>6,220.30</b>	<b>962,693.60</b>	<b>516,476.85</b>	<b>485,581.41</b>	<b>485,581.41</b>	<b>485,581.41</b>	<b>477,112.19</b>	<b>3,718,269.33</b>
<b>Total Institucional</b>		<b>4,240,966.48</b>	<b>0.00</b>	<b>4,240,966.48</b>	<b>4,234,746.18</b>	<b>6,220.30</b>	<b>962,693.60</b>	<b>516,476.85</b>	<b>485,581.41</b>	<b>485,581.41</b>	<b>485,581.41</b>	<b>477,112.19</b>	<b>3,718,269.33</b>
<b>Total Inversión</b>		<b>0.00</b>	<b>0.00</b>	<b>0.00</b>	<b>0.00</b>	<b>0.00</b>	<b>0.00</b>	<b>0.00</b>	<b>0.00</b>	<b>0.00</b>	<b>0.00</b>	<b>0.00</b>	<b>0.00</b>
<b>Total Institucional Inversión</b>		<b>4,240,966.48</b>	<b>0.00</b>	<b>4,240,966.48</b>	<b>4,234,746.18</b>	<b>6,220.30</b>	<b>962,693.60</b>	<b>516,476.85</b>	<b>485,581.41</b>	<b>485,581.41</b>	<b>485,581.41</b>	<b>477,112.19</b>	<b>3,718,269.33</b>
<b>Inversión</b>		<b>0.00</b>	<b>0.00</b>	<b>0.00</b>	<b>0.00</b>	<b>0.00</b>	<b>0.00</b>	<b>0.00</b>	<b>0.00</b>	<b>0.00</b>	<b>0.00</b>	<b>0.00</b>	<b>0.00</b>
1 Gasto Corriente		4,240,966.48	0.00	4,240,966.48	4,234,746.18	6,220.30	962,693.60	516,476.85	485,581.41	485,581.41	485,581.41	477,112.19	3,718,269.33
1000 Servicios Personales.		3,198,004.35	0.00	3,198,004.35	3,191,784.05	6,220.30	668,008.29	437,219.51	437,219.51	437,219.51	437,219.51	230,788.78	2,754,564.54
1100 Remuneraciones al Personal de Carácter Permanente.		1,026,299.64	0.00	1,026,299.64	1,026,299.64	0.00	256,574.91	171,049.80	171,049.80	171,049.80	171,049.80	85,525.11	855,249.84
1113 Sueldos Base al Personal Permanente.		1,026,299.64	0.00	1,026,299.64	1,026,299.64	0.00	256,574.91	171,049.80	171,049.80	171,049.80	171,049.80	85,525.11	855,249.84
11304 Sueldo al Personal de Confianza.		1,026,299.64	0.00	1,026,299.64	1,026,299.64	0.00	256,574.91	171,049.80	171,049.80	171,049.80	171,049.80	85,525.11	855,249.84
1300 Remuneraciones Adicionales y Especiales.		1,842,401.37	0.00	1,842,401.37	1,842,401.37	0.00	347,037.63	231,358.36	231,358.36	231,358.36	231,358.36	115,679.27	1,611,043.01
132 Primas de Vacaciones, Dominical y Gratificación de Fin de Año.		222,892.43	0.00	222,892.43	222,892.43	0.00	0.00	0.00	0.00	0.00	0.00	0.00	222,892.43
13201 Primas de Vacaciones y Dominical.		25,642.49	0.00	25,642.49	25,642.49	0.00	0.00	0.00	0.00	0.00	0.00	0.00	25,642.49
13202 Aguinaldo o Gratificación de Fin de Año.		197,249.94	0.00	197,249.94	197,249.94	0.00	0.00	0.00	0.00	0.00	0.00	0.00	197,249.94
134 Compensaciones.		1,619,508.94	0.00	1,619,508.94	1,619,508.94	0.00	347,037.63	231,358.36	231,358.36	231,358.36	231,358.36	115,679.27	1,388,150.58
13420 Compensaciones por Servicios Especiales.		399,115.08	0.00	399,115.08	399,115.08	0.00	85,524.66	57,016.36	57,016.36	57,016.36	57,016.36	28,508.30	342,098.72
13434 Compensación Complementaria por Servicios Especiales.		1,220,393.86	0.00	1,220,393.86	1,220,393.86	0.00	261,512.97	174,342.00	174,342.00	174,342.00	174,342.00	87,170.97	1,046,051.86
1400 Seguridad Social.		106,603.34	0.00	106,603.34	100,383.04	6,220.30	25,095.75	8,611.35	8,611.35	8,611.35	8,611.35	16,484.40	91,771.69
141 Aportaciones de Seguridad Social.		100,383.04	0.00	100,383.04	100,383.04	0.00	25,095.75	8,611.35	8,611.35	8,611.35	8,611.35	16,484.40	91,771.69
14103 Aportaciones al IMSS.		100,383.04	0.00	100,383.04	100,383.04	0.00	25,095.75	8,611.35	8,611.35	8,611.35	8,611.35	16,484.40	91,771.69
144 Aportaciones para Seguros.		6,220.30	0.00	6,220.30	0.00	6,220.30	0.00	0.00	0.00	0.00	0.00	0.00	0.00
14401 Cuotas para el Seguro de Vida.		6,220.30	0.00	6,220.30	0.00	6,220.30	0.00	0.00	0.00	0.00	0.00	0.00	0.00
1500 Otras Prestaciones Sociales y Económicas.		157,200.00	0.00	157,200.00	157,200.00	0.00	39,300.00	26,200.00	26,200.00	26,200.00	26,200.00	13,100.00	131,000.00
159 Otras Prestaciones Sociales y Económicas.		157,200.00	0.00	157,200.00	157,200.00	0.00	39,300.00	26,200.00	26,200.00	26,200.00	26,200.00	13,100.00	131,000.00
15906 Previsión Social Múltiple.		157,200.00	0.00	157,200.00	157,200.00	0.00	39,300.00	26,200.00	26,200.00	26,200.00	26,200.00	13,100.00	131,000.00
1700 Pago de Estímulos a Servidores Públicos.		65,500.00	0.00	65,500.00	65,500.00	0.00	0.00	0.00	0.00	0.00	0.00	0.00	65,500.00
171 Estímulos.		65,500.00	0.00	65,500.00	65,500.00	0.00	0.00	0.00	0.00	0.00	0.00	0.00	65,500.00
17102 Estímulos al Personal.		18,000.00	0.00	18,000.00	18,000.00	0.00	0.00	0.00	0.00	0.00	0.00	0.00	18,000.00
17103 Incentivo al Personal.		47,500.00	0.00	47,500.00	47,500.00	0.00	0.00	0.00	0.00	0.00	0.00	0.00	47,500.00
2000 Materiales y Suministros.		428,256.96	0.00	428,256.96	428,256.96	0.00	123,246.21	48,361.90	48,361.90	48,361.90	48,361.90	74,884.31	379,895.06
2100 Materiales de Administración, Emisión de Documentos y Artículos Oficiales.		190,876.51	0.00	190,876.51	190,876.51	0.00	55,860.79	25,346.06	25,346.06	25,346.06	25,346.06	30,514.73	165,530.45
211 Materiales, Útiles y Equipos Menores de Oficina.		58,699.98	0.00	58,699.98	58,699.98	0.00	19,566.66	1,082.92	1,082.92	1,082.92	1,082.92	18,483.74	57,617.06
21101 Materiales y Útiles de Oficina.		58,699.98	0.00	58,699.98	58,699.98	0.00	19,566.66	1,082.92	1,082.92	1,082.92	1,082.92	18,483.74	57,617.06
212 Materiales y Útiles de Impresión y Reproducción.		58,250.00	0.00	58,250.00	58,250.00	0.00	14,562.51	7,014.89	7,014.89	7,014.89	7,014.89	7,547.62	51,235.11



GOBIERNO CONSTITUCIONAL DEL ESTADO DE CHIAPAS

SECRETARÍA DE HACIENDA

Recurso Federales - Fondo General de Participaciones (Clasificación Administrativa)

SISTEMA PRESUPUESTARIO 18

(PESOS)

CIERRE MARZO 2018



EP-5811

Página 1 de 1  
martes, 27 de marzo de 2018

21111322 Procuraduría Ambiental en el Estado de Chiapas

UR FI FUN SF SS FPS PP OA AI PT MPIO COGC GASTO TG TR FF SFTE	DESCRIPCIÓN	Presupuesto Aprobado	Modificación Neta	Presupuesto Modificado	Presupuesto Liberado	Presupuesto por Liberar	Presupuesto Ministrado	Presupuesto Comprometido Modificado	Presupuesto Devengado Modificado	Presupuesto Ejercido Modificado	Presupuesto Pagado Modificado	Disponibilidad Financiera	Disponible Presupuestario Modificado	
<b>Gran Total</b>		<b>3,198,004.35</b>	<b>0.00</b>	<b>3,198,004.35</b>	<b>3,191,784.05</b>	<b>6,220.30</b>	<b>668,008.29</b>	<b>437,219.51</b>	<b>437,219.51</b>	<b>437,219.51</b>	<b>437,219.51</b>	<b>230,788.78</b>	<b>2,754,564.54</b>	
<b>Total</b>		<b>3,198,004.35</b>	<b>0.00</b>	<b>3,198,004.35</b>	<b>3,191,784.05</b>	<b>6,220.30</b>	<b>668,008.29</b>	<b>437,219.51</b>	<b>437,219.51</b>	<b>437,219.51</b>	<b>437,219.51</b>	<b>230,788.78</b>	<b>2,754,564.54</b>	
<b>TOTAL FUENTE DE FINANCIAMIENTO</b>		<b>3,198,004.35</b>	<b>0.00</b>	<b>3,198,004.35</b>	<b>3,191,784.05</b>	<b>6,220.30</b>	<b>668,008.29</b>	<b>437,219.51</b>	<b>437,219.51</b>	<b>437,219.51</b>	<b>437,219.51</b>	<b>230,788.78</b>	<b>2,754,564.54</b>	
TOTAL GLOBAL FUNCIÓN 1 Protección ambiental		3,198,004.35	0.00	3,198,004.35	3,191,784.05	6,220.30	668,008.29	437,219.51	437,219.51	437,219.51	437,219.51	230,788.78	2,754,564.54	
TOTAL GLOBAL SUBFUENTE DE FINANCIAMIENTO 5 Recursos del Ejercicio		3,198,004.35	0.00	3,198,004.35	3,191,784.05	6,220.30	668,008.29	437,219.51	437,219.51	437,219.51	437,219.51	230,788.78	2,754,564.54	
<b>INSTITUCIONALES</b>														
01				3,198,004.35	3,191,784.05	6,220.30	668,008.29	437,219.51	437,219.51	437,219.51	437,219.51	230,788.78	2,754,564.54	
01 2				3,198,004.35	3,191,784.05	6,220.30	668,008.29	437,219.51	437,219.51	437,219.51	437,219.51	230,788.78	2,754,564.54	
01 2 1				3,198,004.35	3,191,784.05	6,220.30	668,008.29	437,219.51	437,219.51	437,219.51	437,219.51	230,788.78	2,754,564.54	
01 2 1 6				3,198,004.35	3,191,784.05	6,220.30	668,008.29	437,219.51	437,219.51	437,219.51	437,219.51	230,788.78	2,754,564.54	
01 2 1 6 1				3,198,004.35	3,191,784.05	6,220.30	668,008.29	437,219.51	437,219.51	437,219.51	437,219.51	230,788.78	2,754,564.54	
01 2 1 6 1 5				3,198,004.35	3,191,784.05	6,220.30	668,008.29	437,219.51	437,219.51	437,219.51	437,219.51	230,788.78	2,754,564.54	
01 2 1 6 1 5 091				3,198,004.35	3,191,784.05	6,220.30	668,008.29	437,219.51	437,219.51	437,219.51	437,219.51	230,788.78	2,754,564.54	
01 2 1 6 1 5 091 01				3,198,004.35	3,191,784.05	6,220.30	668,008.29	437,219.51	437,219.51	437,219.51	437,219.51	230,788.78	2,754,564.54	
01 2 1 6 1 5 091 01 C08				3,198,004.35	3,191,784.05	6,220.30	668,008.29	437,219.51	437,219.51	437,219.51	437,219.51	230,788.78	2,754,564.54	
01 2 1 6 1 5 091 01 C08 A001				3,198,004.35	3,191,784.05	6,220.30	668,008.29	437,219.51	437,219.51	437,219.51	437,219.51	230,788.78	2,754,564.54	
01 2 1 6 1 5 091 01 C08 A001 000				3,198,004.35	3,191,784.05	6,220.30	668,008.29	437,219.51	437,219.51	437,219.51	437,219.51	230,788.78	2,754,564.54	
01 2 1 6 1 5 091 01 C08 A001 000 1 1000				3,198,004.35	3,191,784.05	6,220.30	668,008.29	437,219.51	437,219.51	437,219.51	437,219.51	230,788.78	2,754,564.54	
01 2 1 6 1 5 091 01 C08 A001 000 1 1100				1,026,299.64	1,026,299.64	0.00	256,574.91	171,049.80	171,049.80	171,049.80	171,049.80	85,525.11	855,249.84	
01 2 1 6 1 5 091 01 C08 A001 000 1 113				1,026,299.64	1,026,299.64	0.00	256,574.91	171,049.80	171,049.80	171,049.80	171,049.80	85,525.11	855,249.84	
01 2 1 6 1 5 091 01 C08 A001 000 1 11304		1	5811	5	2									
01 2 1 6 1 5 091 01 C08 A001 000 1 1300														
01 2 1 6 1 5 091 01 C08 A001 000 1 1300														
01 2 1 6 1 5 091 01 C08 A001 000 1 132														
01 2 1 6 1 5 091 01 C08 A001 000 1 13201		1	5811	5	2									
01 2 1 6 1 5 091 01 C08 A001 000 1 13202		1	5811	5	2									
01 2 1 6 1 5 091 01 C08 A001 000 1 134														
01 2 1 6 1 5 091 01 C08 A001 000 1 13420		1	5811	5	2									
01 2 1 6 1 5 091 01 C08 A001 000 1 13434		1	5811	5	7									
01 2 1 6 1 5 091 01 C08 A001 000 1 1400														
01 2 1 6 1 5 091 01 C08 A001 000 1 141														
01 2 1 6 1 5 091 01 C08 A001 000 1 14103		1	5811	5	2									
01 2 1 6 1 5 091 01 C08 A001 000 1 144														
01 2 1 6 1 5 091 01 C08 A001 000 1 14401		1	5811	5	1									
01 2 1 6 1 5 091 01 C08 A001 000 1 1500														
01 2 1 6 1 5 091 01 C08 A001 000 1 159														
01 2 1 6 1 5 091 01 C08 A001 000 1 15906		1	5811	5	2									
01 2 1 6 1 5 091 01 C08 A001 000 1 1700														
01 2 1 6 1 5 091 01 C08 A001 000 1 171														
01 2 1 6 1 5 091 01 C08 A001 000 1 17102		1	5811	5	2									
01 2 1 6 1 5 091 01 C08 A001 000 1 17103		1	5811	5	2									



**GOBIERNO CONSTITUCIONAL DEL ESTADO DE CHIAPAS**  
**SECRETARÍA DE HACIENDA**  
**Recurso Federales - Fondo de Fiscalización y Recaudación (Clasificación Administrativa)**  
**SISTEMA PRESUPUESTARIO 2018**  
(PESOS)  
**CIERRE MARZO 2018**



21111322 Procuraduría Ambiental en el Estado de Chiapas

UR	FI	FUN	SF	SSFPS	PP	OA	AI	PT	MPIO	COGC	GASTO	TG	TR	FF	SFTE	DESCRIPCIÓN	Presupuesto Aprobado	Modificación Neta	Presupuesto Modificado	Presupuesto Liberado	Presupuesto por Liberar	Presupuesto Ministrado	Presupuesto Comprometido Modificado	Presupuesto Devengado Modificado	Presupuesto Ejercido Modificado	Presupuesto Pagado Modificado	Disponibilidad Financiera Modificada	Disponible Presupuestario Modificado			
<b>Gran Total</b>																	61,828.03	0.00	61,828.03	61,828.03	0.00	10,304.67	0.00	0.00	0.00	0.00	0.00	10,304.67	61,828.03		
<b>Total</b>																	61,828.03	0.00	61,828.03	61,828.03	0.00	10,304.67	0.00	0.00	0.00	0.00	0.00	10,304.67	61,828.03		
<b>TOTAL FUENTE DE FINANCIAMIENTO</b>																	61,828.03	0.00	61,828.03	61,828.03	0.00	10,304.67	0.00	0.00	0.00	0.00	0.00	10,304.67	61,828.03		
TOTAL GLOBAL FUNCIÓN 1 Protección ambiental																	61,828.03	0.00	61,828.03	61,828.03	0.00	10,304.67	0.00	0.00	0.00	0.00	0.00	10,304.67	61,828.03		
TOTAL GLOBAL SUBFUENTE DE FINANCIAMIENTO 5 Recursos del Ejercicio																	61,828.03	0.00	61,828.03	61,828.03	0.00	10,304.67	0.00	0.00	0.00	0.00	0.00	10,304.67	61,828.03		
<b>INSTITUCIONALES</b>																	61,828.03	0.00	61,828.03	61,828.03	0.00	10,304.67	0.00	0.00	0.00	0.00	0.00	10,304.67	61,828.03		
01																Delegación Administrativa	61,828.03	0.00	61,828.03	61,828.03	0.00	10,304.67	0.00	0.00	0.00	0.00	10,304.67	61,828.03			
01	2															Desarrollo Social	61,828.03	0.00	61,828.03	61,828.03	0.00	10,304.67	0.00	0.00	0.00	0.00	10,304.67	61,828.03			
01	2	1														Protección ambiental	61,828.03	0.00	61,828.03	61,828.03	0.00	10,304.67	0.00	0.00	0.00	0.00	10,304.67	61,828.03			
01	2	1	6													Otros de protección ambiental	61,828.03	0.00	61,828.03	61,828.03	0.00	10,304.67	0.00	0.00	0.00	0.00	10,304.67	61,828.03			
01	2	1	6	1												Otros de protección ambiental	61,828.03	0.00	61,828.03	61,828.03	0.00	10,304.67	0.00	0.00	0.00	0.00	10,304.67	61,828.03			
01	2	1	6	1	5											Programa Sectorial de Medio Ambiente y Ordenamiento Ecológico	61,828.03	0.00	61,828.03	61,828.03	0.00	10,304.67	0.00	0.00	0.00	0.00	10,304.67	61,828.03			
01	2	1	6	1	5	091										Programa de medio ambiente	61,828.03	0.00	61,828.03	61,828.03	0.00	10,304.67	0.00	0.00	0.00	0.00	10,304.67	61,828.03			
01	2	1	6	1	5	091	01									Asignación Normal	61,828.03	0.00	61,828.03	61,828.03	0.00	10,304.67	0.00	0.00	0.00	0.00	10,304.67	61,828.03			
01	2	1	6	1	5	091	01	C08								Conservación de la biodiversidad en ecosistemas saludables	61,828.03	0.00	61,828.03	61,828.03	0.00	10,304.67	0.00	0.00	0.00	0.00	10,304.67	61,828.03			
01	2	1	6	1	5	091	01	C08	A001							Inspección, Vigilancia y ordenanza en el cumplimiento a la protección del medio ambiente, los recursos naturales y forestales	61,828.03	0.00	61,828.03	61,828.03	0.00	10,304.67	0.00	0.00	0.00	0.00	10,304.67	61,828.03			
01	2	1	6	1	5	091	01	C08	A001	000						Cobertura Estatal	61,828.03	0.00	61,828.03	61,828.03	0.00	10,304.67	0.00	0.00	0.00	0.00	10,304.67	61,828.03			
01	2	1	6	1	5	091	01	C08	A001	000	1	3000				Servicios Generales.	61,828.03	0.00	61,828.03	61,828.03	0.00	10,304.67	0.00	0.00	0.00	0.00	10,304.67	61,828.03			
01	2	1	6	1	5	091	01	C08	A001	000	1	3900				Otros Servicios Generales.	61,828.03	0.00	61,828.03	61,828.03	0.00	10,304.67	0.00	0.00	0.00	0.00	10,304.67	61,828.03			
01	2	1	6	1	5	091	01	C08	A001	000	1	398				Impuesto Sobre Nóminas y Otros que se Deriven de una Relación Laboral.	61,828.03	0.00	61,828.03	61,828.03	0.00	10,304.67	0.00	0.00	0.00	0.00	10,304.67	61,828.03			
01	2	1	6	1	5	091	01	C08	A001	000	1	39801	1	1	5814	5	2		Impuesto Sobre Nóminas y Otros que se Deriven de una Relación Laboral.	61,828.03	0.00	61,828.03	61,828.03	0.00	10,304.67	0.00	0.00	0.00	0.00	10,304.67	61,828.03



**GOBIERNO CONSTITUCIONAL DEL ESTADO DE CHIAPAS**

**SECRETARÍA DE HACIENDA**



**Otros Recursos - Impuesto a la Venta Final de Gasolina y Diesel (Clasificación Administrativa)**

**SISTEMA PRESUPUESTARIO 2018**

(PESOS)

CIERRE MARZO 2018

EP-5842

Página 1 de 3

martes, 27 de marzo de 2018

21111322 Procuraduría Ambiental en el Estado de Chiapas

UR FI FUN SF SFFPS PP OA AI PT MPIO COGC GASTO TG TR FF SFTE	DESCRIPCIÓN	Presupuesto Aprobado	Modificación Neta	Presupuesto Modificado	Presupuesto Liberado	Presupuesto por Liberar	Presupuesto Ministrado	Presupuesto Comprometido Modificado	Presupuesto Devengado Modificado	Presupuesto Ejercido Modificado	Presupuesto Pagado Modificado	Disponibilidad Financiera Modificada	Disponible Presupuestario Modificado
<b>Gran Total</b>		<b>981,134.10</b>	<b>0.00</b>	<b>981,134.10</b>	<b>981,134.10</b>	<b>0.00</b>	<b>284,380.64</b>	<b>79,257.34</b>	<b>48,361.90</b>	<b>48,361.90</b>	<b>48,361.90</b>	<b>236,018.74</b>	<b>901,876.76</b>
<b>Total</b>		<b>981,134.10</b>	<b>0.00</b>	<b>981,134.10</b>	<b>981,134.10</b>	<b>0.00</b>	<b>284,380.64</b>	<b>79,257.34</b>	<b>48,361.90</b>	<b>48,361.90</b>	<b>48,361.90</b>	<b>236,018.74</b>	<b>901,876.76</b>
<b>TOTAL FUENTE DE FINANCIAMIENTO</b>		<b>981,134.10</b>	<b>0.00</b>	<b>981,134.10</b>	<b>981,134.10</b>	<b>0.00</b>	<b>284,380.64</b>	<b>79,257.34</b>	<b>48,361.90</b>	<b>48,361.90</b>	<b>48,361.90</b>	<b>236,018.74</b>	<b>901,876.76</b>
TOTAL GLOBAL FUNCIÓN 1 Protección ambiental		981,134.10	0.00	981,134.10	981,134.10	0.00	284,380.64	79,257.34	48,361.90	48,361.90	48,361.90	236,018.74	901,876.76
TOTAL GLOBAL SUBFUENTE DE FINANCIAMIENTO 5 Recursos del Ejercicio		981,134.10	0.00	981,134.10	981,134.10	0.00	284,380.64	79,257.34	48,361.90	48,361.90	48,361.90	236,018.74	901,876.76
<b>INSTITUCIONALES</b>													
01	Delegación Administrativa	981,134.10	0.00	981,134.10	981,134.10	0.00	284,380.64	79,257.34	48,361.90	48,361.90	48,361.90	236,018.74	901,876.76
01 2	Desarrollo Social	981,134.10	0.00	981,134.10	981,134.10	0.00	284,380.64	79,257.34	48,361.90	48,361.90	48,361.90	236,018.74	901,876.76
01 2 1	Protección ambiental	981,134.10	0.00	981,134.10	981,134.10	0.00	284,380.64	79,257.34	48,361.90	48,361.90	48,361.90	236,018.74	901,876.76
01 2 1 6	Otros de protección ambiental	981,134.10	0.00	981,134.10	981,134.10	0.00	284,380.64	79,257.34	48,361.90	48,361.90	48,361.90	236,018.74	901,876.76
01 2 1 6 1	Otros de protección ambiental	981,134.10	0.00	981,134.10	981,134.10	0.00	284,380.64	79,257.34	48,361.90	48,361.90	48,361.90	236,018.74	901,876.76
01 2 1 6 1 S	Programa Sectorial de Medio Ambiente y Ordenamiento Ecológico	981,134.10	0.00	981,134.10	981,134.10	0.00	284,380.64	79,257.34	48,361.90	48,361.90	48,361.90	236,018.74	901,876.76
01 2 1 6 1 S 091	Programa de medio ambiente	981,134.10	0.00	981,134.10	981,134.10	0.00	284,380.64	79,257.34	48,361.90	48,361.90	48,361.90	236,018.74	901,876.76
01 2 1 6 1 S 091 01	Asignación Normal	981,134.10	0.00	981,134.10	981,134.10	0.00	284,380.64	79,257.34	48,361.90	48,361.90	48,361.90	236,018.74	901,876.76
01 2 1 6 1 S 091 01 C08	Conservación de la biodiversidad en ecosistemas saludables	981,134.10	0.00	981,134.10	981,134.10	0.00	284,380.64	79,257.34	48,361.90	48,361.90	48,361.90	236,018.74	901,876.76
01 2 1 6 1 S 091 01 C08 A001	Inspección, Vigilancia y ordenanza en el cumplimiento a la protección del medio ambiente, los recursos naturales y forestales	981,134.10	0.00	981,134.10	981,134.10	0.00	284,380.64	79,257.34	48,361.90	48,361.90	48,361.90	236,018.74	901,876.76
01 2 1 6 1 S 091 01 C08 A001 000	Cobertura Estatal	981,134.10	0.00	981,134.10	981,134.10	0.00	284,380.64	79,257.34	48,361.90	48,361.90	48,361.90	236,018.74	901,876.76
01 2 1 6 1 S 091 01 C08 A001 000 0 2000	Materiales y Suministros.	428,256.96	0.00	428,256.96	428,256.96	0.00	123,246.21	48,361.90	48,361.90	48,361.90	48,361.90	74,884.31	379,895.06
01 2 1 6 1 S 091 01 C08 A001 000 0 2100	Materiales de Administración, Emisión de Documentos y Artículos Oficiales.	190,876.51	0.00	190,876.51	190,876.51	0.00	55,860.79	25,346.06	25,346.06	25,346.06	25,346.06	30,514.73	165,530.45
01 2 1 6 1 S 091 01 C08 A001 000 0 211	Materiales, Útiles y Equipos Menores de Oficina.	58,699.98	0.00	58,699.98	58,699.98	0.00	19,566.66	1,082.92	1,082.92	1,082.92	1,082.92	18,483.74	57,617.06
01 2 1 6 1 S 091 01 C08 A001 000 0 21101	Materiales y Útiles de Oficina.	58,699.98	0.00	58,699.98	58,699.98	0.00	19,566.66	1,082.92	1,082.92	1,082.92	1,082.92	18,483.74	57,617.06
01 2 1 6 1 S 091 01 C08 A001 000 0 212	Materiales y Útiles de Impresión y Reproducción.	58,250.00	0.00	58,250.00	58,250.00	0.00	14,562.51	7,014.89	7,014.89	7,014.89	7,014.89	7,547.62	51,235.11
01 2 1 6 1 S 091 01 C08 A001 000 0 21201	Materiales y Útiles de Impresión y Reproducción.	58,250.00	0.00	58,250.00	58,250.00	0.00	14,562.51	7,014.89	7,014.89	7,014.89	7,014.89	7,547.62	51,235.11
01 2 1 6 1 S 091 01 C08 A001 000 0 214	Materiales, Útiles y Equipos Menores de Tecnologías de la Información y Comunicaciones.	34,926.53	0.00	34,926.53	34,926.53	0.00	8,731.62	6,530.13	6,530.13	6,530.13	6,530.13	2,201.49	28,396.40
01 2 1 6 1 S 091 01 C08 A001 000 0 21401	Materiales y Útiles Consumibles para el Procesamiento en Equipos y Bienes Informáticos.	34,926.53	0.00	34,926.53	34,926.53	0.00	8,731.62	6,530.13	6,530.13	6,530.13	6,530.13	2,201.49	28,396.40
01 2 1 6 1 S 091 01 C08 A001 000 0 216	Material de Limpieza.	39,000.00	0.00	39,000.00	39,000.00	0.00	13,000.00	10,718.12	10,718.12	10,718.12	10,718.12	2,281.88	28,291.88
01 2 1 6 1 S 091 01 C08 A001 000 0 21601	Material de Limpieza.	39,000.00	0.00	39,000.00	39,000.00	0.00	13,000.00	10,718.12	10,718.12	10,718.12	10,718.12	2,281.88	28,291.88
01 2 1 6 1 S 091 01 C08 A001 000 0 2200	Alimentos y Utensilios.	38,500.00	0.00	38,500.00	38,500.00	0.00	12,500.00	8,015.84	8,015.84	8,015.84	8,015.84	4,484.16	30,484.16
01 2 1 6 1 S 091 01 C08 A001 000 0 221	Productos Alimenticios para Personas.	27,000.00	0.00	27,000.00	27,000.00	0.00	6,750.00	5,931.32	5,931.32	5,931.32	5,931.32	818.68	21,068.68
01 2 1 6 1 S 091 01 C08 A001 000 0 22111	Productos Alimenticios para Personas.	27,000.00	0.00	27,000.00	27,000.00	0.00	6,750.00	5,931.32	5,931.32	5,931.32	5,931.32	818.68	21,068.68
01 2 1 6 1 S 091 01 C08 A001 000 0 223	Utensilios para el Servicio de Alimentación.	11,500.00	0.00	11,500.00	11,500.00	0.00	5,750.00	2,084.52	2,084.52	2,084.52	2,084.52	3,665.48	9,415.48
01 2 1 6 1 S 091 01 C08 A001 000 0 22301	Utensilios para el Servicio de Alimentación.	11,500.00	0.00	11,500.00	11,500.00	0.00	5,750.00	2,084.52	2,084.52	2,084.52	2,084.52	3,665.48	9,415.48
01 2 1 6 1 S 091 01 C08 A001 000 0 2400	Materiales y Artículos de Construcción y de Reparación.	46,290.86	0.00	46,290.86	46,290.86	0.00	16,071.37	0.00	0.00	0.00	0.00	16,071.37	46,290.86
01 2 1 6 1 S 091 01 C08 A001 000 0 246	Material Eléctrico y Electrónico.	28,296.24	0.00	28,296.24	28,296.24	0.00	7,074.06	0.00	0.00	0.00	0.00	7,074.06	28,296.24
01 2 1 6 1 S 091 01 C08 A001 000 0 24601	Material Eléctrico y Electrónico.	28,296.24	0.00	28,296.24	28,296.24	0.00	7,074.06	0.00	0.00	0.00	0.00	7,074.06	28,296.24
01 2 1 6 1 S 091 01 C08 A001 000 0 248	Materiales Complementarios.	17,994.62	0.00	17,994.62	17,994.62	0.00	8,997.31	0.00	0.00	0.00	0.00	8,997.31	17,994.62
01 2 1 6 1 S 091 01 C08 A001 000 0 24801	Materiales Complementarios.	17,994.62	0.00	17,994.62	17,994.62	0.00	8,997.31	0.00	0.00	0.00	0.00	8,997.31	17,994.62
01 2 1 6 1 S 091 01 C08 A001 000 0 2600	Combustibles, Lubricantes y Aditivos.	129,589.59	0.00	129,589.59	129,589.59	0.00	32,647.39	15,000.00	15,000.00	15,000.00	15,000.00	15,000.00	114,589.59
01 2 1 6 1 S 091 01 C08 A001 000 0 261	Combustibles, Lubricantes y Aditivos.	129,589.59	0.00	129,589.59	129,589.59	0.00	32,647.39	15,000.00	15,000.00	15,000.00	15,000.00	15,000.00	114,589.59
01 2 1 6 1 S 091 01 C08 A001 000 0 26111	Combustibles.	126,589.59	0.00	126,589.59	126,589.59	0.00	31,647.39	15,000.00	15,000.00	15,000.00	15,000.00	16,647.39	111,589.59